



En la Ciudad de Sabinas, Estado de Coahuila de Zaragoza, siendo las 11:00 horas del día 13 de septiembre del 2021, estando reunidos de manera virtual y presencial desde la Sala de Cabildo de la Presidencia Municipal de Sabinas, Coahuila de Zaragoza el REPUBLICANO AYUNTAMIENTO, el C.P. CUAUHTÉMOC RODRÍGUEZ VILLARREAL, Presidente Municipal; C. KARINA ANABEL GONZÁLEZ GARZA, Síndico de Mayoría; C. MARÍA DEL CARMEN CAMPOS ESQUIVEL, Síndico de Minoría; C. PEDRO ARMANDO PÉREZ GRAJALES, Primer Regidor; C. CLAUDIA DEYANIRA ANDRADE BERNAL, Segundo Regidor; C. MIRIAM GUADALUPE SALAS DE LA ROSA, Cuarto Regidor. C. GERARDO FRANCISCO GUTIÉRREZ RANGEL, Quinto Regidor; C. ELIZABETH DE HOYOS YUTANI, Sexto Regidor. C. GUADALUPE VILLANUEVA AVILÉS, Séptimo Regidor; C. JUAN JAIME AYALA RODRÍGUEZ, Noveno Regidor; C. JOSÉ JALIL MUSSA AGUIRRE, Décimo Regidor; C. PEDRO JESÚS AGUIRRE CÁRDENAS, Décimo Segundo Regidor; C. EDITH MALDONADO GONZÁLEZ, Décimo Tercer Regidor; C. GRACIELA GONZÁLEZ VÉLEZ, Décimo Quinto Regidor. Además, con la presencia del PROFR. VÍCTOR MANUEL CAMPOS PEÑA, en su carácter de Secretario del Republicano Ayuntamiento, se declara abierta la septuagésima sexta sesión de Cabildo de este día 13 de septiembre del 2021, iniciando con el siguiente orden del día:

1. Lista de asistencia
2. Certificación del quórum e instalación de la sesión.
3. Lectura del acta de la sesión anterior y en su caso aprobación.





4. Se pone a consideración del Republicano Ayuntamiento de Sabinas Coahuila de Zaragoza, la comparecencia de la Comisión de Hacienda, Patrimonio y Cuenta Pública, para que presenten el Proyecto de Ley de Ingresos para el Ejercicio Fiscal 2022 para su revisión y aprobación, con fundamento en el artículo 112 fracción I del Código Municipal para el Estado de Coahuila de Zaragoza. ARTÍCULO 112. La Comisión de Hacienda, Patrimonio y Cuenta Pública tendrá además de las que se le señalen en el Reglamento Interior, las siguientes obligaciones y atribuciones:

I.- Formular anualmente los proyectos de Ley de Ingresos y de Presupuesto de Egresos, presentándolos al Ayuntamiento, para su revisión y aprobación, en su caso, a más tardar, el día 15 del mes de septiembre del año anterior al de su ejercicio. Y en su caso aprobación.

5. Se pone a consideración del Republicano Ayuntamiento de Sabinas Coahuila de Zaragoza, la comparecencia de la Comisión de Hacienda, Patrimonio y Cuenta Pública, para que presenten el Proyecto de Presupuesto de Egresos para el Ejercicio Fiscal 2022 para su revisión y aprobación, con fundamento en el artículo 112 fracción I del Código Municipal para el Estado de Coahuila de Zaragoza. ARTÍCULO 112. La Comisión de Hacienda, Patrimonio y Cuenta Pública tendrá además de las que se le señalen en el Reglamento Interior, las siguientes obligaciones y atribuciones:

I.- Formular anualmente los proyectos de Ley de Ingresos y de Presupuesto de Egresos, presentándolos al Ayuntamiento, para su revisión y aprobación, en su caso, a más tardar, el día 15 del mes de septiembre del año anterior al de su ejercicio. Y en su caso aprobación.

6. Se pone a consideración del Republicano Ayuntamiento de Sabinas Coahuila de Zaragoza, la solicitud del C.P. Mario Alberto Herrera Aguiñaga Tesorero Municipal para el análisis y la aprobación de la Actualización de la Tabla de Valores de Suelo y Construcción para el Ejercicio Fiscal 2022. Y en su caso aprobación.







7. Asuntos generales.
8. Cierre y clausura de la sesión.

Se pone a consideración del Republicano Ayuntamiento de Sabinas, Coahuila de Zaragoza el orden del día a la que queda sujeta la septuagésima sexta Sesión de Cabildo y es aprobado por **UNANIMIDAD**.

Se atiende el **PRIMERO Y SEGUNDO PUNTO** del orden del día y estando presentes (14) catorce de los (18) dieciocho miembros que integran el Honorable Cabildo de este Municipio; el Presidente Municipal C.P. Cuauhtémoc Rodríguez Villarreal declara instalada la septuagésima sexta sesión de Cabildo Municipal siendo las 11:11 horas del día 13 de septiembre del 2021 y válidos los acuerdos y propuestas presentadas en la misma, para los efectos legales que correspondan.

Se atiende el **PUNTO NÚMERO TRES**, corresponde a la lectura del Acta de la sesión anterior; El Regidor Pedro Armando Pérez Grajales propone la omisión de la lectura del acta. Se pone a consideración la propuesta y es aprobada por **UNANIMIDAD**.

**PUNTO NÚMERO CUATRO**, Se pone a consideración del Republicano Ayuntamiento de Sabinas Coahuila de Zaragoza, la comparecencia de la Comisión de Hacienda, Patrimonio y Cuenta Pública, para que presenten el Proyecto de Ley de Ingresos para el Ejercicio Fiscal 2022 para su revisión y aprobación, con fundamento en el artículo 112 fracción I del Código Municipal para el Estado de Coahuila de Zaragoza. **ARTÍCULO 112.** La Comisión de Hacienda, Patrimonio y Cuenta Pública tendrá además de las que se le señalen en el Reglamento Interior, las siguientes obligaciones y atribuciones:

I.- Formular anualmente los proyectos de Ley de Ingresos y de Presupuesto de Egresos, presentándolos al Ayuntamiento, para su revisión y aprobación, en su caso, a más tardar, el día 15 del mes de septiembre del año anterior al de su ejercicio. El Profr. Víctor Manuel Campos Peña Secretario del Republicano Ayuntamiento de Sabinas solicita la intervención de la Síndico de Minoría C. María del Carmen Campos Esquivel integrante de la Comisión de Hacienda, Patrimonio y Cuenta Pública para dar lectura al Proyecto de Ley de Ingresos





para el Ejercicio Fiscal 2022; concluida la respectiva lectura se pone a consideración y es aprobado por **UNANIMIDAD**.

**PUNTO NÚMERO CINCO,** Se pone a consideración del Republicano Ayuntamiento de Sabinas Coahuila de Zaragoza, la comparecencia de la Comisión de Hacienda, Patrimonio y Cuenta Pública, para que presenten el Proyecto de Presupuesto de Egresos para el Ejercicio Fiscal 2022 para su revisión y aprobación, con fundamento en el artículo 112 fracción I del Código Municipal para el Estado de Coahuila de Zaragoza. ARTÍCULO 112. La Comisión de Hacienda, Patrimonio y Cuenta Pública tendrá además de las que se le señalen en el Reglamento Interior, las siguientes obligaciones y atribuciones:

I.- Formular anualmente los proyectos de Ley de Ingresos y de Presupuesto de Egresos, presentándolos al Ayuntamiento, para su revisión y aprobación, en su caso, a más tardar, el día 15 del mes de septiembre del año anterior al de su ejercicio. Nuevamente se solicita la intervención de la Síndico de Minoría María del Carmen Campos Esquivel para dar lectura al Proyecto de Presupuesto de Egresos para el Ejercicio Fiscal 2022, terminada la respectiva lectura del Proyecto de Presupuesto de Egresos para el Ejercicio Fiscal 2022, se pone a consideración y es aprobado por **UNANIMIDAD**.

**PUNTO NÚMERO SEIS,** Se pone a consideración del Republicano Ayuntamiento de Sabinas Coahuila de Zaragoza, la solicitud del C.P. Mario Alberto Herrera Aguiñaga Tesorero Municipal para el análisis y la aprobación de la Actualización de la Tabla de Valores de Suelo y Construcción para el Ejercicio Fiscal 2022. Atendido el punto se pone a consideración y es aprobado por **UNANIMIDAD**.

El Secretario del Ayuntamiento el Profr. Víctor Manuel Campos Peña toma la palabra para declarar abierto el punto de **ASUNTOS GENERALES**, solicita a quien desee intervenir.

Al no existir intervención alguna se señala que, concluidos los puntos del orden del día de esta sesión, hace uso de la voz el Presidente Municipal C.P. Cuauhtémoc Rodríguez Villarreal, para Clausurar esta septuagésima sexta Sesión de Cabildo consecutiva, siendo







# Gobierno Municipal de Sabinas Coahuila de Zaragoza

"2021, año del reconocimiento al trabajo del personal de salud por su lucha contra el COVID-19"

ACTA 76

las 11:43 horas del día 13 de septiembre del año 2021, siendo válidos los acuerdos tomados, firmando para debida constancia los que en ella intervinieron.

C.P. CUAUHTÉMOC RODRÍGUEZ VILLARREAL  
PRESIDENTE MUNICIPAL

PROFR. VÍCTOR MANUEL CAMPOS PEÑA  
SECRETARIO DEL R. AYUNTAMIENTO

C. KARINA ANABEL GONZÁLEZ GARZA  
SÍNDICO DE MAYORÍA

C. MARÍA DEL CARMEN CAMPOS ESQUIVEL  
SÍNDICO DE MINORÍA

C. PEDRO ARMANDO PÉREZ GRAJALES  
PRIMER REGIDOR

C. CLAUDIA DEYANIRA ANDRADE BERNAL  
SEGUNDO REGIDOR

C. MIRIAM GUADALUPE SALAS DE LA ROSA  
CUARTO REGIDOR

C. GERARDO FRANCISCO GUTIÉRREZ  
RANGEL  
QUINTO REGIDOR



Gobierno Municipal  
Sabinas, Coahuila de Zaragoza



  
C. ELIZABETH DE HOYOS YUTANI  
SEXTO REGIDOR

  
C. GUADALUPE VILLANUEVA AVILÉS  
SÉPTIMO REGIDOR

  
C. JUAN JAIME AYALA RODRÍGUEZ  
NOVENO REGIDOR

  
C. JOSÉ JALIL MUSSA AGUIRRE  
NOVENO REGIDOR

  
C. PEDRO JESÚS AGUIRRE CÁRDENAS  
DÉCIMO SEGUNDO REGIDOR

  
C. EDITH MALDONADO GONZÁLEZ  
DÉCIMO TERCER REGIDOR

  
C. GRACIELA GONZÁLEZ VÉLEZ  
DECIMO QUINTO REGIDOR



**Proyecto de Presupuesto de Egresos del  
Municipio de Sabinas, Coahuila de Zaragoza  
para el Ejercicio Fiscal 2022**

MIRIAM  
SALAS

*[Handwritten signature]*

DESGLOSE DE MONTOS										
ENTIDAD PÚBLICA:						(MUNICIPIO DE SABINAS)				
EJERCICIO FISCAL:						2022				
Nombre de la Entidad	COG									
	1000	2000	3000	4000	5000	6000	7000	8000	9000	Total
Municipio	98,778,963.39	28,353,468.27	121,335,115.53	18,484,635.29	5,742,222.01	38,189,766.40	1,391,397.03	0.00	7,543,741.19	319,819,309.1
Paramunicipal 1										
Paramunicipal 2										
Paramunicipal 3										
.....										

Con fundamento en el artículo 129, fracción IX del Código Municipal para el Estado de Coahuila de Zaragoza y demás relativos, se tiene a bien presentar el presente:

## Anteproyecto de Presupuesto de Egresos del Municipio de Sabinas, Coahuila de Zaragoza para el Ejercicio Fiscal 2022

### CAPÍTULO I DE LAS EROGACIONES

#### Sección I Disposiciones Generales

**Artículo 1.-** Los egresos previstos en el presente Anteproyecto de Egresos del Municipio de Sabinas, Coahuila de Zaragoza, importa la cantidad de \$ 315,755,324.69

#### Sección II Estimación de Egresos Global

**Artículo 2.-** A continuación, se presentan los montos considerados en forma global de egresos para el Municipio y sus respectivas paramunicipales:

- 1000. Servicios Personales
- 2000. Materiales y Suministros
- 3000. Servicios Generales
- 4000. Transferencias, Asignaciones, Subsidios y Otras Ayudas
- 5000. Bienes Muebles, Inmueble e Intangibles
- 6000. Inversión Pública
- 7000. Inversiones Financieras y Otras Provisiones
- 8000. Participaciones y Aportaciones
- 9000. Deuda Pública

*[Handwritten signature]*

*[Handwritten signature]*

*[Handwritten signature]*

*[Handwritten signature]*

*MIRIAM  
SANCAS*

*[Handwritten signature]*

*[Handwritten signature]*



**Sección III**  
**Estimación de Egresos del Municipio**

**Artículo 3.-** El gasto total previsto para el ejercicio 2022 con base en la Clasificación por Objeto del Gasto se distribuye de la siguiente manera:

2.4. CLASIFICACIÓN POR OBJETO DEL GASTO		
ENTIDAD PÚBLICA:		SABINAS
EJERCICIO FISCAL:		2022
COG		Presupuesto Aprobado
<b>1000</b>	<b>SERVICIOS PERSONALES</b>	<b>\$98,778,963.39</b>
<b>1100</b>	<b>REMUNERACIONES AL PERSONAL DE CARACTER PERMANENTE</b>	<b>\$57,669,652.54</b>
1110	Dietas	\$0.00
1120	Haberes	\$0.00
1130	Sueldos Base al Personal Permanente	\$57,669,652.54
1140	Remuneraciones por Adscripción Laboral en el Extranjero	\$0.00
<b>1200</b>	<b>REMUNERACIONES AL PERSONAL DE CARACTER TRANSITORIO</b>	<b>\$0.00</b>
1210	Honorarios Asimilables a Salarios	\$0.00
1220	Sueldos Base al Personal Eventual	\$0.00
1230	Retribuciones por Servicios de Carácter Social	\$0.00
1240	Retribución a los Representantes de los Trabajadores y de los Patrones en la Junta de Conciliación y Arbitraje	\$0.00
<b>1300</b>	<b>REMUNERACIONES ADICIONALES Y ESPECIALES</b>	<b>\$17,604,272.15</b>
1310	Primas por Años de Servicios Efectivos Prestados	\$265,225.00
1320	Primas de Vacaciones, Dominical y Gratificación de Fin de Año	\$8,476,955.47
1330	Horas Extraordinarias	\$8,862,091.69
1340	Compensaciones	\$0.00
1350	Sobrehaberes	\$0.00
1360	Asignaciones de Técnico, de Mando, por Comisión, de Vuelo y de Técnico Especial	\$0.00
1370	Honorarios Especiales	\$0.00
1380	Participaciones por Vigilancia en el Cumplimiento de las Leyes y Custodia de Valores	\$0.00
<b>1400</b>	<b>SEGURIDAD SOCIAL</b>	<b>\$9,264,538.64</b>
1410	Aportaciones de Seguridad Social	\$6,894,651.40
1420	Aportaciones a Fondos de Vivienda	\$0.00
1430	Aportaciones al Sistema para el Retiro	\$1,308,987.24
1440	Aportaciones para Seguros	\$1,060,900.00
<b>1500</b>	<b>OTRAS PRESTACIONES SOCIALES Y ECONOMICAS</b>	<b>\$11,057,800.06</b>
1510	Cuotas para el Fondo de Ahorro y Fondo de Trabajo	\$1,875,946.24
1520	Indemnizaciones	\$1,732,145.61

1530	Prestaciones y Haberes de Retiro	\$0.00
1540	Prestaciones Contractuales	\$35,358.38
1550	Apoyos a la Capacitación de los Servidores Públicos	\$16,214.98
1590	Otras Prestaciones Sociales y Económicas	\$7,398,134.85
<b>1600</b>	<b>PREVISIONES</b>	<b>\$0.00</b>
1610	Previsiones de Carácter Laboral, Económica y de Seguridad Social	\$0.00
<b>1700</b>	<b>PAGO DE ESTIMULOS A SERVIDORES PUBLICOS</b>	<b>\$3,182,700.00</b>
1710	Estímulos	\$3,182,700.00
1720	Recompensas	\$0.00
<b>2000</b>	<b>MATERIALES Y SUMINISTROS</b>	<b>\$28,353,468.27</b>
<b>2100</b>	<b>MATERIALES DE ADMINISTRACION, EMISION DE DOCUMENTOS Y ARTICULOS OFICIALES</b>	<b>\$3,143,120.92</b>
2110	Materiales, Útiles y Equipos Menores de Oficina	\$1,017,987.81
2120	Materiales y Útiles de Impresión y Reproducción	\$488,847.20
2130	Material Estadístico y Geográfico	\$8,117.58
2140	Materiales, Útiles y Equipos Menores de Tecnologías de la Información y Comunicaciones	\$362,332.33
2150	Material Impreso e Información Digital	\$53,634.01
2160	Material de Limpieza	\$1,212,202.01
2170	Materiales y Útiles de Enseñanza	\$0.00
2180	Materiales para el Registro e Identificación de Bienes y Personas	\$0.00
<b>2200</b>	<b>ALIMENTOS Y UTENSILIOS</b>	<b>\$2,424,138.75</b>
2210	Productos Alimenticios para Personas	\$2,154,790.00
2220	Productos Alimenticios para Animales	\$107,739.50
2230	Utensilios para el Servicio de Alimentación	\$161,609.25
<b>2300</b>	<b>MATERIAS PRIMAS Y MATERIALES DE PRODUCCION Y COMERCIALIZACION</b>	<b>\$0.00</b>
2310	Productos Alimenticios, Agropecuarios y Forestales Adquiridos como Materia Prima	\$0.00
2320	Insumos Textiles Adquiridos como Materia Prima	\$0.00
2330	Productos de Papel, Cartón e Impresos Adquiridos como Materia Prima	\$0.00
2340	Combustibles, Lubricantes, Aditivos, Carbón y sus Derivados Adquiridos como Materia Prima	\$0.00
2350	Productos Químicos, Farmacéuticos y de Laboratorio Adquiridos como Materia Prima	\$0.00
2360	Productos Metálicos y a Base de Minerales no Metálicos Adquiridos como Materia Prima	\$0.00
2370	Productos de Cuero, Piel, Plástico y Hule Adquiridos como Materia Prima	\$0.00
2380	Mercancías Adquiridas para su Comercialización	\$0.00
2390	Otros Productos Adquiridos como Materia Prima	\$0.00
<b>2400</b>	<b>MATERIALES Y ARTICULOS DE CONSTRUCCION Y DE REPARACION</b>	<b>\$5,075,297.77</b>
2410	Productos Minerales no Metálicos	\$205,099.13
2420	Cemento y Productos de Concreto	\$35,519.59

Clavda A. MIRIAM SACAS

Handwritten signatures and initials on the left margin.

Handwritten signatures and initials on the right margin.



2430	Cal, Yeso y Productos de Yeso	\$28,694.83
2440	Madera y Productos de Madera	\$12,988.13
2450	Vidrio y Productos de Vidrio	\$32,888.26
2460	Material Eléctrico y Electrónico	\$2,454,150.40
2470	Artículos Metálicos para la Construcción	\$125,875.44
2480	Materiales Complementarios	\$1,866,765.72
2490	Otros Materiales y Artículos de Construcción y Reparación	\$314,316.27
<b>2500</b>	<b>PRODUCTOS QUIMICOS, FARMACEUTICOS Y DE LABORATORIO</b>	<b>\$1,084,302.92</b>
2510	Productos Químicos Básicos	\$0.00
2520	Fertilizantes, Pesticidas y Otros Agroquímicos	\$114,527.50
2530	Medicinas y Productos Farmacéuticos	\$861,916.00
2540	Materiales, Accesorios y Suministros Médicos	\$60,313.61
2550	Materiales, Accesorios y Suministros de Laboratorio	\$4,638.62
2560	Fibras Sintéticas, Hules, Plásticos y Derivados	\$4,638.62
2590	Otros Productos Químicos	\$38,268.58
<b>2600</b>	<b>COMBUSTIBLES, LUBRICANTES Y ADITIVOS</b>	<b>\$12,999,450.80</b>
2610	Combustibles, Lubricantes y Aditivos	\$12,999,450.80
2620	Carbón y sus Derivados	\$0.00
<b>2700</b>	<b>VESTUARIO, BLANCOS, PRENDAS DE PROTECCION Y ARTICULOS DEPORTIVOS</b>	<b>\$1,252,866.92</b>
2710	Vestuario y Uniformes	\$737,191.71
2720	Prendas de Seguridad y Protección Personal	\$176,276.92
2730	Artículos Deportivos	\$339,398.29
2740	Productos Textiles	\$0.00
2750	Blancos y Otros Productos Textiles, Excepto Prendas de Vestir	\$0.00
<b>2800</b>	<b>MATERIALES Y SUMINISTROS PARA SEGURIDAD</b>	<b>\$52,416.36</b>
2810	Sustancias y Materiales Explosivos	\$0.00
2820	Materiales de Seguridad Pública	\$48,705.47
2830	Prendas de Protección para Seguridad Pública y Nacional	\$3,710.89
<b>2900</b>	<b>HERRAMIENTAS, REFACCIONES Y ACCESORIOS MENORES</b>	<b>\$2,321,873.82</b>
2910	Herramientas Menores	\$459,017.79
2920	Refacciones y Accesorios Menores de Edificios	\$173,152.91
2930	Refacciones y Accesorios Menores de Mobiliario y Equipo de Administración, Educacional y Recreativo	\$3,478.96
2940	Refacciones y Accesorios Menores de Equipo de Cómputo y Tecnologías de la Información	\$159,918.62
2950	Refacciones y Accesorios Menores de Equipo e Instrumental Médico y de Laboratorio	\$0.00
2960	Refacciones y Accesorios Menores de Equipo de Transporte	\$1,017,865.96
2970	Refacciones y Accesorios Menores de Equipo de Defensa y Seguridad	\$105,001.74
2980	Refacciones y Accesorios Menores de Maquinaria y Otros Equipos	\$389,389.81
2990	Refacciones y Accesorios Menores Otros Bienes Muebles	\$14,048.04
<b>3000</b>	<b>SERVICIOS GENERALES</b>	<b>\$121,335,115.53</b>

Claudia A. MIRIAM SACAS



<b>3100</b>	<b>SERVICIOS BASICOS</b>	<b>\$93,342,695.39</b>
3110	Energía Eléctrica	\$22,779,187.81
3120	Gas	\$25,186.63
3130	Agua	\$69,844,020.07
3140	Telefonía Tradicional	\$418,608.16
3150	Telefonía Celular	\$0.00
3160	Servicios de Telecomunicaciones y Satélites	\$66,239.47
3170	Servicios de Acceso de Internet, Redes y Procesamiento de Información	\$172,185.44
3180	Servicios Postales y Telegráficos	\$37,267.80
3190	Servicios Integrales y Otros Servicios	\$0.00
<b>3200</b>	<b>SERVICIOS DE ARRENDAMIENTO</b>	<b>\$5,777,788.83</b>
3210	Arrendamiento de Terrenos	\$0.00
3220	Arrendamiento de Edificios	\$169,274.93
3230	Arrendamiento de Mobiliario y Equipo de Administración, Educativo y Recreativo	\$187,382.58
3240	Arrendamiento de Equipo e Instrumental Médico y de Laboratorio	\$0.00
3250	Arrendamiento de Equipo de Transporte	\$0.00
3260	Arrendamiento de Maquinaria, Otros Equipos y Herramientas	\$5,392,688.96
3270	Arrendamiento de Activos Intangibles	\$28,442.37
3280	Arrendamiento Financiero	\$0.00
3290	Otros Arrendamientos	\$0.00
<b>3300</b>	<b>SERVICIOS PROFESIONALES, CIENTIFICOS, TECNICOS Y OTROS SERVICIOS</b>	<b>\$1,937,608.04</b>
3310	Servicios Legales, de Contabilidad, Auditoría y Relacionados	\$951,456.18
3320	Servicios de Diseño, Arquitectura, Ingeniería y Actividades Relacionadas	\$0.00
3330	Servicios de Consultoría Administrativa, Procesos, Técnica y en Tecnologías de la Información	\$21,604.35
3340	Servicios de Capacitación	\$208,853.70
3350	Servicios de Investigación Científica y Desarrollo	\$0.00
3360	Servicios de Apoyo Administrativo, Traducción, Fotocopiado e Impresión	\$705,828.69
3370	Servicios de Protección y Seguridad	\$49,865.12
3380	Servicios de Vigilancia	\$0.00
3390	Servicios Profesionales, Científicos y Técnicos Integrales	\$0.00
<b>3400</b>	<b>SERVICIOS FINANCIEROS, BANCARIOS Y COMERCIALES</b>	<b>\$62,621.32</b>
3410	Servicios Financieros y Bancarios	\$0.00
3420	Servicios de Cobranza, Investigación Crediticia y Similar	\$0.00
3430	Servicios de Recaudación, Traslado y Custodia de Valores	\$0.00
3440	Seguros de Responsabilidad Patrimonial y Fianzas	\$0.00
3450	Seguro de Bienes Patrimoniales	\$60,881.85
3460	Almacenaje, Envase y Embalaje	\$0.00
3470	Fletes y Maniobras	\$1,739.48
3480	Comisiones por Ventas	\$0.00

MIRIAM SACHO

3490	Servicios Financieros, Bancarios y Comerciales Integrales	\$0.00
<b>3500</b>	<b>SERVICIOS DE INSTALACION, REPARACION, MANTENIMIENTO Y CONSERVACION</b>	<b>\$1,564,371.03</b>
3510	Conservación y Mantenimiento Menor de Inmuebles	\$304,772.20
3520	Instalación, Reparación y Mantenimiento de Mobiliario y Equipo de Administración, Educacional y Recreativo	\$265,695.32
3530	Instalación, Reparación y Mantenimiento de Equipo de Cómputo y Tecnología de la Información	\$60,031.31
3540	Instalación, Reparación y Mantenimiento de Equipo e Instrumental Médico y de Laboratorio	\$0.00
3550	Reparación y Mantenimiento de Equipo de Transporte	\$712,376.75
3560	Reparación y Mantenimiento de Equipo de Defensa y Seguridad	\$116,583.43
3570	Instalación, Reparación y Mantenimiento de Maquinaria, Otros Equipos y Herramienta	\$11,050.81
3580	Servicios de Limpieza y Manejo de Desechos	\$12,176.37
3590	Servicios de Jardinería y Fumigación	\$78,684.84
<b>3600</b>	<b>SERVICIOS DE COMUNICACION SOCIAL Y PUBLICIDAD</b>	<b>\$7,899,969.76</b>
3610	Difusión por Radio, Televisión y Otros Medios de Mensajes Sobre Programas y Actividades Gubernamentales	\$3,623,142.21
3620	Difusión por Radio, Televisión y Otros Medios de Mensajes Comerciales para Promover la Venta de Bienes o Servicios	\$0.00
3630	Servicios de Creatividad, Preproducción y Producción de Publicidad, Excepto Internet	\$0.00
3640	Servicios de Revelado de Fotografías	\$0.00
3650	Servicios de la Industria Fílmica, del Sonido y del Video	\$0.00
3660	Servicio de Creación y Difusión de Contenido Exclusivamente a Través de Internet	\$0.00
3690	Otros Servicios de Información	\$4,276,827.55
<b>3700</b>	<b>SERVICIOS DE TRASLADO Y VIATICOS</b>	<b>\$2,632,141.58</b>
3710	Pasajes Aéreos	\$487,054.73
3720	Pasajes Terrestres	\$42,617.28
3730	Pasajes Marítimos, Lacustres y Fluviales	\$0.00
3740	Autotransporte	\$0.00
3750	Viáticos en el País	\$2,102,469.57
3760	Viáticos en el Extranjero	\$0.00
3770	Gastos de Instalación y Traslado de Menaje	\$0.00
3780	Servicios Integrales de Traslado y Viáticos	\$0.00
3790	Otros Servicios de Traslado y Hospedaje	\$0.00
<b>3800</b>	<b>SERVICIOS OFICIALES</b>	<b>\$7,186,678.20</b>
3810	Gastos de Ceremonial	\$121,763.68
3820	Gastos de Orden Social y Cultural	\$7,001,133.54
3830	Congresos y Convenciones	\$0.00
3840	Exposiciones	\$0.00
3850	Gastos de Representación	\$63,780.98
<b>3900</b>	<b>OTROS SERVICIOS GENERALES</b>	<b>\$929,241.39</b>

MIRIAM  
SACAS



3910	Servicios Funerarios y de Cementerios	\$0.00
3920	Impuestos y Derechos	\$1,352.16
3930	Impuestos y Derechos de Importación	\$31,415.04
3940	Sentencias y Resoluciones por Autoridad Competente	\$0.00
3950	Penas, Multas, Accesorios y Actualizaciones	\$0.00
3960	Otros Gastos por Responsabilidades	\$184,399.86
3970	Utilidades	\$0.00
3980	Impuesto Sobre Nóminas y Otros que se Deriven de una Relación Laboral	\$0.00
3990	Otros Servicios Generales	\$712,074.33
<b>4000</b>	<b>TRANSFERENCIAS, ASIGNACIONES, SUBSIDIOS Y OTRAS AYUDAS</b>	<b>\$18,484,635.29</b>
<b>4100</b>	<b>TRANSFERENCIAS INTERNAS Y ASIGNACIONES AL SECTOR PÚBLICO</b>	<b>\$0.00</b>
4110	Asignaciones Presupuestarias al Poder Ejecutivo	\$0.00
4120	Asignaciones Presupuestarias al Poder Legislativo	\$0.00
4130	Asignaciones Presupuestarias al Poder Judicial	\$0.00
4140	Asignaciones Presupuestarias a Órganos Autónomos	\$0.00
4150	Transferencias Internas Otorgadas a Entidades Paraestatales no Empresariales y no Financieras	\$0.00
4160	Transferencias Internas Otorgadas a Entidades Paraestatales Empresariales y no Financieras	\$0.00
4170	Transferencias Internas Otorgadas a Fideicomisos Públicos Empresariales y no Financieros	\$0.00
4180	Transferencias Internas Otorgadas a Instituciones Paraestatales Públicas Financieras	\$0.00
4190	Transferencias Internas Otorgadas a Fideicomisos Públicos Financieros	\$0.00
<b>4200</b>	<b>TRANSFERENCIAS AL RESTO DEL SECTOR PÚBLICO</b>	<b>\$1,739.54</b>
4210	Transferencias Otorgadas a Entidades Paraestatales no Empresariales y no Financieras	\$0.00
4220	Transferencias Otorgadas para Entidades Paraestatales Empresariales y no Financieras	\$0.00
4230	Transferencias Otorgadas para Instituciones Paraestatales Públicas Financieras	\$0.00
4240	Transferencias Otorgadas a Entidades Federativas y Municipios	\$0.00
4250	Transferencias a Fideicomisos de Entidades Federativas y Municipios	\$1,739.54
<b>4300</b>	<b>SUBSIDIOS Y SUBVENCIONES</b>	<b>\$1,784,659.03</b>
4310	Subsidios a la Producción	\$0.00
4320	Subsidios a la Distribución	\$0.00
4330	Subsidios a la Inversión	\$0.00
4340	Subsidios a la Prestación de Servicios Públicos	\$139,158.49
4350	Subsidios para Cubrir Diferenciales de Tasas de Interés	\$0.00
4360	Subsidios a la Vivienda	\$0.00
4370	Subvenciones al Consumo	\$0.00
4380	Subsidios a Entidades Federativas y Municipios	\$63,780.98

MIRIAM SACAS

Claudia A.



4390	Otros Subsidios	\$1,581,719.56
<b>4400</b>	<b>AYUDAS SOCIALES</b>	<b>\$13,519,921.47</b>
4410	Ayudas Sociales a Personas	\$9,655,509.59
4420	Becas y Otras Ayudas para Programas de Capacitación	\$1,835,420.53
4430	Ayudas Sociales a Instituciones de Enseñanza	\$0.00
4440	Ayudas Sociales a Actividades Científicas o Académicas	\$0.00
4450	Ayudas Sociales a Instituciones sin Fines de Lucro	\$2,000,000.00
4460	Ayudas Sociales a Cooperativas	\$0.00
4470	Ayudas Sociales a Entidades de Interés Público	\$0.00
4480	Ayudas por Desastres Naturales y Otros Siniestros	\$28,991.35
<b>4500</b>	<b>PENSIONES Y JUBILACIONES</b>	<b>\$1,023,525.25</b>
4510	Pensiones	\$1,023,525.25
4520	Jubilaciones	\$0.00
4590	Otras Pensiones y Jubilaciones	\$0.00
<b>4600</b>	<b>TRANSFERENCIAS A FIDEICOMISOS, MANDATOS Y OTROS ANALOGOS</b>	<b>\$0.00</b>
4610	Transferencias a Fideicomisos del Poder Ejecutivo	\$0.00
4620	Transferencias a Fideicomisos del Poder Legislativo	\$0.00
4630	Transferencias a Fideicomisos del Poder Judicial	\$0.00
4640	Transferencias a Fideicomisos Públicos de Entidades Paraestatales no Empresariales y no Financieras	\$0.00
4650	Transferencias a Fideicomisos Públicos de Entidades Paraestatales Empresariales y no Financieras	\$0.00
4660	Transferencias a Fideicomisos de Instituciones Públicas Financieras	\$0.00
4690	Otras Transferencias a Fideicomisos	\$0.00
<b>4700</b>	<b>TRANSFERENCIAS A LA SEGURIDAD SOCIAL</b>	<b>\$0.00</b>
4710	Transferencias por Obligación de Ley	\$0.00
<b>4800</b>	<b>DONATIVOS</b>	<b>\$2,154,790.00</b>
4810	Donativos a Instituciones sin Fines de Lucro	\$2,154,790.00
4820	Donativos a Entidades Federativas	\$0.00
4830	Donativos a Fideicomisos Privados	\$0.00
4840	Donativos a Fideicomisos Estatales	\$0.00
4850	Donativos Internacionales	\$0.00
<b>4900</b>	<b>TRANSFERENCIAS AL EXTERIOR</b>	<b>\$0.00</b>
4910	Transferencias para Gobiernos Extranjeros	\$0.00
4920	Transferencias para Organismos Internacionales	\$0.00
4930	Transferencias para el Sector Privado Externo	\$0.00
<b>5000</b>	<b>BIENES MUEBLES, INMUEBLES E INTANGIBLES</b>	<b>\$5,742,222.01</b>
<b>5100</b>	<b>MOBILIARIO Y EQUIPO DE ADMINISTRACION</b>	<b>\$1,974,384.68</b>
5110	Muebles de Oficina y Estantería	\$605,718.92
5120	Muebles, Excepto de Oficina y Estantería	\$0.00
5130	Bienes Artísticos, Culturales y Científicos	\$0.00
5140	Objetos de Valor	\$0.00

*[Handwritten signature]*

*[Handwritten signature]*

*[Handwritten signature]*

*[Handwritten signature]*

*[Handwritten signature]*

*[Handwritten signature]*

*[Handwritten signature]*

*Claudia A.*


*MIRIAM SACAS*

*[Large handwritten signature]*

5150	Equipo de Cómputo y de Tecnologías de la Información	\$626,312.12
5190	Otros Mobiliarios y Equipos de Administración	\$742,353.64
<b>5200</b>	<b>MOBILIARIO Y EQUIPO EDUCACIONAL Y RECREATIVO</b>	<b>\$94,060.84</b>
5210	Equipos y Aparatos Audiovisuales	\$72,930.12
5220	Aparatos Deportivos	\$0.00
5230	Cámaras Fotográficas y de Video	\$21,130.72
5290	Otro Mobiliario y Equipo Educacional y Recreativo	\$0.00
<b>5300</b>	<b>EQUIPO E INSTRUMENTAL MEDICO Y DE LABORATORIO</b>	<b>\$5,798.27</b>
5310	Equipo Médico y de Laboratorio	\$0.00
5320	Instrumental Médico y de Laboratorio	\$5,798.27
<b>5400</b>	<b>VEHICULOS Y EQUIPO DE TRANSPORTE</b>	<b>\$2,693,487.50</b>
5410	Vehículos y Equipo Terrestre	\$2,693,487.50
5420	Carrocerías y Remolques	\$0.00
5430	Equipo Aeroespacial	\$0.00
5440	Equipo Ferroviario	\$0.00
5450	Embarcaciones	\$0.00
5490	Otros Equipos de Transporte	\$0.00
<b>5500</b>	<b>EQUIPO DE DEFENSA Y SEGURIDAD</b>	<b>\$538,697.50</b>
5510	Equipo de Defensa y Seguridad	\$538,697.50
<b>5600</b>	<b>MAQUINARIA, OTROS EQUIPOS Y HERRAMIENTAS</b>	<b>\$432,314.26</b>
5610	Maquinaria y Equipo Agropecuario	\$0.00
5620	Maquinaria y Equipo Industrial	\$18,554.47
5630	Maquinaria y Equipo de Construcción	\$0.00
5640	Sistemas de Aire Acondicionado, Calefacción y de Refrigeración Industrial y Comercial	\$0.00
5650	Equipo de Comunicación y Telecomunicación	\$223,222.85
5660	Equipos de Generación Eléctrica, Aparatos y Accesorios Eléctricos	\$14,147.80
5670	Herramientas y Máquinas-Herramienta	\$158,994.35
5690	Otros Equipos	\$17,394.81
<b>5700</b>	<b>ACTIVOS BIOLÓGICOS</b>	<b>\$3,478.96</b>
5710	Bovinos	\$0.00
5720	Porcinos	\$0.00
5730	Aves	\$0.00
5740	Ovinos y Caprinos	\$0.00
5750	Peces y Acuicultura	\$0.00
5760	Equinos	\$0.00
5770	Especies Menores y de Zoológico	\$0.00
5780	Árboles y Plantas	\$3,478.96
5790	Otros Activos Biológicos	\$0.00
<b>5800</b>	<b>BIENES INMUEBLES</b>	<b>\$0.00</b>
5810	Terrenos	\$0.00
5820	Viviendas	\$0.00
5830	Edificios no Residenciales	\$0.00
5890	Otros Bienes Inmuebles	\$0.00

*Handwritten signatures and initials on the left margin.*

*Handwritten signatures and initials on the right margin.*

*Claudia A. MIRIAM SANCAS*  




<b>5900</b>	<b>ACTIVOS INTANGIBLES</b>	<b>\$0.00</b>
5910	Software	\$0.00
5920	Patentes	\$0.00
5930	Marcas	\$0.00
5940	Derechos	\$0.00
5950	Concesiones	\$0.00
5960	Franquicias	\$0.00
5970	Licencias Informáticas e Intelectuales	\$0.00
5980	Licencias Industriales, Comerciales y Otras	\$0.00
5990	Otros Activos Intangibles	\$0.00
<b>6000</b>	<b>INVERSION PÚBLICA</b>	<b>\$38,189,766.40</b>
<b>6100</b>	<b>OBRA PÚBLICA EN BIENES DE DOMINIO PÚBLICO</b>	<b>\$8,143,543.98</b>
6110	Edificación Habitacional	\$0.00
6120	Edificación no Habitacional	\$0.00
6130	Construcción de Obras para el Abastecimiento de Agua, Petróleo, Gas, Electricidad y Telecomunicaciones	\$0.00
6140	División de Terrenos y Construcción de Obras de Urbanización	\$0.00
6150	Construcción de Vías de Comunicación	\$8,143,543.98
6160	Otras Construcciones de Ingeniería Civil u Obra Pesada	\$0.00
6170	Instalaciones y Equipamiento en Construcciones	\$0.00
6190	Trabajos de Acabados en Edificaciones y Otros Trabajos Especializados	\$0.00
<b>6200</b>	<b>OBRA PÚBLICA EN BIENES PROPIOS</b>	<b>\$9,146,222.42</b>
6210	Edificación Habitacional	\$0.00
6220	Edificación no Habitacional	\$1,077,395.00
6230	Construcción de Obras para el Abastecimiento de Agua, Petróleo, Gas, Electricidad y Telecomunicaciones	\$647,900.00
6240	División de Terrenos y Construcción de Obras de Urbanización	\$7,414,705.86
6250	Construcción de Vías de Comunicación	\$0.00
6260	Otras Construcciones de Ingeniería Civil u Obra Pesada	\$0.00
6270	Instalaciones y Equipamiento en Construcciones	\$0.00
6290	Trabajos de Acabados en Edificaciones y Otros Trabajos Especializados	\$6,221.55
<b>6300</b>	<b>PROYECTOS PRODUCTIVOS Y ACCIONES DE FOMENTO</b>	<b>\$20,900,000.00</b>
6310	Estudios, Formulación y Evaluación de Proyectos Productivos no Incluidos en Conceptos Anteriores de este Capítulo	\$0.00
6320	Ejecución de Proyectos Productivos no Incluidos en Conceptos Anteriores de este Capítulo	\$20,900,000.00
<b>7000</b>	<b>INVERSIONES FINANCIERAS Y OTRAS PROVISIONES</b>	<b>\$1,391,397.03</b>
<b>7100</b>	<b>INVERSIONES PARA EL FOMENTO DE ACTIVIDADES PRODUCTIVAS</b>	<b>\$0.00</b>
7110	Créditos Otorgados por Entidades Federativas y Municipios al Sector Social y Privado para el Fomento de Actividades Productivas	\$0.00
7120	Créditos Otorgados por las Entidades Federativas a Municipios para el Fomento de Actividades Productivas	\$0.00

*[Handwritten signature]*

*[Handwritten signature]*

*[Handwritten signature]*

*[Handwritten signature]*

MIRIAM  
SALAS

*[Large handwritten signature]*

*[Handwritten signature]*

*[Handwritten signature]*

*[Handwritten mark]*

*[Handwritten signature]*

*[Handwritten signature]*

*[Handwritten signature]*




<b>7200</b>	<b>ACCIONES Y PARTICIPACIONES DE CAPITAL</b>	<b>\$0.00</b>
7210	Acciones y Participaciones de Capital en Entidades Paraestatales no Empresariales y no Financieras con Fines de Política Económica	\$0.00
7220	Acciones y Participaciones de Capital en Entidades Paraestatales Empresariales y no Financieras con Fines de Política Económica	\$0.00
7230	Acciones y Participaciones de Capital en Instituciones Paraestatales Públicas Financieras con Fines de Política Económica	\$0.00
7240	Acciones y Participaciones de Capital en el Sector Privado con Fines de Política Económica	\$0.00
7250	Acciones y Participaciones de Capital en Organismos Internacionales con Fines de Política Económica	\$0.00
7260	Acciones y Participaciones de Capital en el Sector Externo con Fines de Política Económica	\$0.00
7270	Acciones y Participaciones de Capital en el Sector Público con Fines de Gestión de Liquidez	\$0.00
7280	Acciones y Participaciones de Capital en el Sector Privado con Fines de Gestión de Liquidez	\$0.00
7290	Acciones y Participaciones de Capital en el Sector Externo con Fines de Gestión de Liquidez	\$0.00
<b>7300</b>	<b>COMPRA DE TITULOS Y VALORES</b>	<b>\$0.00</b>
7310	Bonos	\$0.00
7320	Valores Representativos de Deuda Adquiridos con Fines de Política Económica	\$0.00
7330	Valores Representativos de Deuda Adquiridos con Fines de Gestión de Liquidez	\$0.00
7340	Obligaciones Negociables Adquiridas con Fines de Política Económica	\$0.00
7350	Obligaciones Negociables Adquiridas con Fines de Gestión de Liquidez	\$0.00
7390	Otros Valores	\$0.00
<b>7400</b>	<b>CONCESION DE PRÉSTAMOS</b>	<b>\$0.00</b>
7410	Concesión de Préstamos a Entidades Paraestatales no Empresariales y no Financieras con Fines de Política Económica	\$0.00
7420	Concesión de Préstamos a Entidades Paraestatales Empresariales y no Financieras con Fines de Política Económica	\$0.00
7430	Concesión de Préstamos a Instituciones Paraestatales Públicas Financieras con Fines de Política Económica	\$0.00
7440	Concesión de Préstamos a Entidades Federativas y Municipios con Fines de Política Económica	\$0.00
7450	Concesión de Préstamos al Sector Privado con Fines de Política Económica	\$0.00
7460	Concesión de Préstamos al Sector Externo con Fines de Política Económica	\$0.00
7470	Concesión de Préstamos al Sector Público con Fines de Gestión de Liquidez	\$0.00
7480	Concesión de Préstamos al Sector Privado con Fines de Gestión de Liquidez	\$0.00

Handwritten signatures and initials in blue ink on the left margin, including a large signature that appears to be 'Claudia A.' and other initials.

Handwritten signatures and initials in blue ink on the right margin, including a large signature that appears to be 'Miriam Sachs' and other initials.

Claudia A. MIRIAM SACHS  
 Large handwritten signature in blue ink at the bottom center of the page.

7490	Concesión de Préstamos al Sector Externo con Fines de Gestión de Liquidez	\$0.00
<b>7500</b>	<b>INVERSIONES EN FIDEICOMISOS, MANDATOS Y OTROS ANALOGOS</b>	<b>\$0.00</b>
7510	Inversiones en Fideicomisos del Poder Ejecutivo	\$0.00
7520	Inversiones en Fideicomisos del Poder Legislativo	\$0.00
7530	Inversiones en Fideicomisos del Poder Judicial	\$0.00
7540	Inversiones en Fideicomisos Públicos no Empresariales y no Financieros	\$0.00
7550	Inversiones en Fideicomisos Públicos Empresariales y no Financieros	\$0.00
7560	Inversiones en Fideicomisos Públicos Financieros	\$0.00
7570	Inversiones en Fideicomisos de Entidades Federativas	\$0.00
7580	Inversiones en Fideicomisos de Municipios	\$0.00
7590	Otras Inversiones en Fideicomisos	\$0.00
<b>7600</b>	<b>OTRAS INVERSIONES FINANCIERAS</b>	<b>\$0.00</b>
7610	Depósitos a Largo Plazo en Moneda Nacional	\$0.00
7620	Depósitos a Largo Plazo en Moneda Extranjera	\$0.00
<b>7900</b>	<b>PROVISIONES PARA CONTINGENCIAS Y OTRAS EROGACIONES ESPECIALES</b>	<b>\$1,391,397.03</b>
7910	Contingencias por Fenómenos Naturales	\$1,391,397.03
7920	Contingencias Socioeconómicas	\$0.00
7990	Otras Erogaciones Especiales	\$0.00
<b>8000</b>	<b>PARTICIPACIONES Y APORTACIONES</b>	<b>\$0.00</b>
<b>8100</b>	<b>PARTICIPACIONES</b>	<b>\$0.00</b>
8110	Fondo General de Participaciones	\$0.00
8120	Fondo de Fomento Municipal	\$0.00
8130	Participaciones de las Entidades Federativas a los Municipios	\$0.00
8140	Otros Conceptos Participables de la Federación a Entidades Federativas	\$0.00
8150	Otros Conceptos Participables de la Federación a Municipios	\$0.00
8160	Convenios de Colaboración Administrativa	\$0.00
<b>8300</b>	<b>APORTACIONES</b>	<b>\$0.00</b>
8310	Aportaciones de la Federación a las Entidades Federativas	\$0.00
8320	Aportaciones de la Federación a Municipios	\$0.00
8330	Aportaciones de las Entidades Federativas a los Municipios	\$0.00
8340	Aportaciones Previstas en Leyes y Decretos al Sistema de Protección Social	\$0.00
8350	Aportaciones Previstas en Leyes y Decretos Compensatorias a Entidades Federativas y Municipios	\$0.00
<b>8500</b>	<b>CONVENIOS</b>	<b>\$0.00</b>
8510	Convenios de Reasignación	\$0.00
8520	Convenios de Descentralización	\$0.00
8530	Otros Convenios	\$0.00
<b>9000</b>	<b>DEUDA PÚBLICA</b>	<b>\$7,543,741.19</b>
<b>9100</b>	<b>AMORTIZACION DE LA DEUDA PÚBLICA</b>	<b>\$5,075,403.81</b>


 Claudia A. MIRIAM SACAS



9110	Amortización de la Deuda Interna con Instituciones de Crédito	\$5,075,403.81
9120	Amortización de la Deuda Interna por Emisión de Títulos y Valores	\$0.00
9130	Amortización de Arrendamientos Financieros Nacionales	\$0.00
9140	Amortización de la Deuda Externa con Instituciones de Crédito	\$0.00
9150	Amortización de Deuda Externa con Organismos Financieros Internacionales	\$0.00
9160	Amortización de la Deuda Bilateral	\$0.00
9170	Amortización de la Deuda Externa por Emisión de Títulos y Valores	\$0.00
9180	Amortización de Arrendamientos Financieros Internacionales	\$0.00
<b>9200</b>	<b>INTERESES DE LA DEUDA PÚBLICA</b>	<b>\$2,468,337.38</b>
9210	Intereses de la Deuda Interna con Instituciones de Crédito	\$2,466,337.38
9220	Intereses Derivados de la Colocación de Títulos y Valores	\$0.00
9230	Intereses por Arrendamientos Financieros Nacionales	\$0.00
9240	Intereses de la Deuda Externa con Instituciones de Crédito	\$0.00
9250	Intereses de la Deuda con Organismos Financieros Internacionales	\$0.00
9260	Intereses de la Deuda Bilateral	\$0.00
9270	Intereses Derivados de la Colocación de Títulos y Valores en el Exterior	\$0.00
9280	Intereses por Arrendamientos Financieros Internacionales	\$0.00
<b>9300</b>	<b>COMISIONES DE LA DEUDA PÚBLICA</b>	<b>\$0.00</b>
9310	Comisiones de la Deuda Pública Interna	\$0.00
9320	Comisiones de la Deuda Pública Externa	\$0.00
<b>9400</b>	<b>GASTOS DE LA DEUDA PÚBLICA</b>	<b>\$0.00</b>
9410	Gastos de la Deuda Pública Interna	\$0.00
9420	Gastos de la Deuda Pública Externa	\$0.00
<b>9500</b>	<b>COSTO POR COBERTURAS</b>	<b>\$0.00</b>
9510	Costos por Coberturas	\$0.00
<b>9600</b>	<b>APOYOS FINANCIEROS</b>	<b>\$0.00</b>
9610	Apoysos a Intermediarios Financieros	\$0.00
9620	Apoysos a Ahorradores y Deudores del Sistema Financiero Nacional	\$0.00
<b>9900</b>	<b>ADEUDOS DE EJERCICIOS FISCALES ANTERIORES (ADEFAS)</b>	<b>\$0.00</b>
9910	ADEFAS	\$0.00
<b>Total General</b>		<b>\$319,819,309.11</b>

**Artículo 4.-** El gasto total previsto para el ejercicio 2022 con base en la Clasificación Administrativa se distribuye de la siguiente manera:

2.10.A. CLASIFICACIÓN ADMINISTRATIVA (MUNICIPAL)		
ENTIDAD PÚBLICA:		
SABINAS		
EJERCICIO FISCAL:		
2022		
CA		
Presupuesto Aprobado		
<b>3.0.0.0.0</b>	<b>SECTOR PUBLICO MUNICIPAL</b>	<b>\$319,819,309.11</b>
<b>3.1.0.0.0</b>	<b>SECTOR PUBLICO NO FINANCIERO</b>	<b>\$319,819,309.11</b>

Clara A.

MIRIAM SACHAS

<b>3.1.1.0.0</b>	<b>GOBIERNO GENERAL MUNICIPAL</b>	<b>\$319,819,309.11</b>
3.1.1.1.0	Gobierno Municipal	\$319,819,309.11
3.1.1.1.1	Órgano Ejecutivo Municipal (Ayuntamiento)	\$0.00
3.1.1.2.0	Entidades Paraestatales y Fideicomisos No Empresariales y No Financieros	\$0.00
<b>3.1.2.0.0</b>	<b>ENTIDADES PARAMUNICIPALES EMPRESARIALES NO FINANCIERAS CON PARTICIPACION ESTATAL MAYORITARIA</b>	<b>\$0.00</b>
3.1.2.1.0	Entidades Paramunicipales Empresariales No Financieras con Participación Estatal Mayoritaria	\$0.00
3.1.2.2.0	Fideicomisos Paramunicipales Empresariales No Financieros con Participación Estatal Mayoritaria	\$0.00
<b>3.2.0.0.0</b>	<b>SECTOR PUBLICO FINANCIERO</b>	<b>\$0.00</b>
<b>3.2.2.0.0</b>	<b>ENTIDADES PARAMUNICIPALES EMPRESARIALES FINANCIERAS MONETARIAS CON PARTICIPACION ESTATAL MAYORITARIA</b>	<b>\$0.00</b>
3.2.2.1.0	Bancos de Inversión y Desarrollo	\$0.00
3.2.2.2.0	Bancos Comerciales	\$0.00
3.2.2.3.0	Otros Bancos	\$0.00
3.2.2.4.0	Fondos del Mercado de Dinero	\$0.00
<b>3.2.3.0.0</b>	<b>ENTIDADES PARAESTATALES EMPRESARIALES FINANCIERAS NO MONETARIAS CON PARTICIPACION ESTATAL MAYORITARIA</b>	<b>\$0.00</b>
3.2.3.1.0	Fondos de Inversión Fuera del Mercado de Dinero	\$0.00
3.2.3.2.0	Otros Intermediarios Financieros, Excepto Sociedades de Seguros y Fondos de Pensiones	\$0.00
3.2.3.3.0	Auxiliares Financieros	\$0.00
3.2.3.4.0	Instituciones Financieras Cautivas y Prestamistas de Dinero	\$0.00
3.2.3.5.0	Sociedades de Seguros (SS) y Fondos de Pensiones (FP)	\$0.00
<b>3.2.4.0.0</b>	<b>FIDEICOMISOS FINANCIEROS PUBLICOS CON PARTICIPACION ESTATAL MAYORITARIA</b>	<b>\$0.00</b>
3.2.4.1.0	Fondos de Inversión Fuera del Mercado de Dinero	\$0.00
3.2.4.2.0	Otros Intermediarios Financieros, Excepto Sociedades de Seguros y Fondos de Pensiones	\$0.00
3.2.4.3.0	Auxiliares Financieros	\$0.00
3.2.4.4.0	Instituciones Financieras Cautivas y Prestamistas de Dinero	\$0.00
3.2.4.5.0	Sociedades de Seguros (SS) y Fondos de Pensiones (FP)	\$0.00

**Artículo 5.-** El gasto total previsto para el ejercicio 2022 con base en las unidades administrativas de la Clasificación Administrativa se distribuye de la siguiente manera:

Claudia A.

MIRIAM SALAS



2.10.C. CLASIFICACIÓN ADMINISTRATIVA POR DEPENDENCIA / ENTIDAD	
ENTIDAD PÚBLICA:	(SABINAS)
EJERCICIO FISCAL:	2022
Concepto	Presupuesto Aprobado
Unidad Administrativa 1 – Presidencia	\$131,607,577.63
Unidad Administrativa 2 – Cabildo	\$9,886,202.97
Unidad Administrativa 3 – Contraloría	\$4,532,999.40
Unidad Administrativa 4 – Fomento Económico	\$7,074,057.31
Unidad Administrativa 5 – Seguridad Pública y Protección Civil	\$22,982,108.81
Unidad Administrativa 6 – Secretaría del Ayuntamiento	\$6,765,032.16
Unidad Administrativa 7 – Tesorería Municipal	\$17,776,889.62
Unidad Administrativa 8 – Planeación, Urbanismo y Obras Públicas	\$78,496,907.44
Unidad Administrativa 9 – Desarrollo Social	\$13,972,741.50
Unidad Administrativa 10 – DIF Municipal	\$13,320,434.91
Unidad Administrativa 11 – Planeación y Seguimiento Municipal	\$11,157,081.50
Unidad Administrativa 12 – Desarrollo Rural	\$1,873,132.78
Unidad Administrativa 13 – Gestión Corporativa y Empresarial	\$374,143.07
<b>Total General</b>	<b>\$319,819,309.11</b>

*[Handwritten signature]*

*[Handwritten signature]*

*[Handwritten signature]*

*[Handwritten signature]*

*Claudia A.*

MIRIAM SACAS

*[Handwritten signature]*

*[Handwritten signature]*

*[Handwritten signature]*

*[Handwritten signature]*

*[Handwritten signature]*

Proyecto de Iniciativa de Ley de Ingresos del  
Municipio de Sabinas, Coahuila de Zaragoza  
para el Ejercicio Fiscal 2022

*Handwritten signature in blue ink on the left side of the page.*

Claudia \*

MIRIAM  
SACHS



Con fundamento en el artículo 112, fracción I del Código Municipal para el Estado de Coahuila de Zaragoza y demás relativos, se tiene a bien presentar el proyecto de iniciativa de:

## Ley de Ingresos del Municipio de Sabinas, Coahuila de Zaragoza para el Ejercicio Fiscal 2022

### CAPÍTULO I De los Ingresos Estimados

#### Sección I Disposiciones Generales

Los ingresos estimados previstos en el presente Proyecto de Ingresos del Municipio de Sabinas, Coahuila de Zaragoza, importa la cantidad de \$319, 818,309.11

#### Sección II Estimación de Ingresos Global

A continuación, se presentan los montos considerados en forma global de ingresos para el Municipio y sus respectivas paramunicipales:

A.7. DESGLOSE DE MONTOS												
PARTE 7												
ENTIDAD PÚBLICA:										SABINAS		
EJERCICIO FISCAL:										2022		
#	Nombre de la Entidad	CRI										Total
		1	2	3	4	5	6	7	8	9	10	
1	SABINAS	\$24,762,030.09	\$0.00	\$1,481,045.52	\$94,058,030.53	\$362,249.50	\$680,387.48	\$0.00	\$163,616,962.34	\$14,857,603.65	\$20,000,000.00	\$319,818,309.11
2	Paramunicipal 1											
3	Paramunicipal 2											
4	Paramunicipal 3											
5	....											

1. Impuestos
2. Cuotas y Aportaciones de Seguridad Social
3. Contribuciones de Mejoras
4. Derechos
5. Productos
6. Aprovechamientos
7. Ingresos por Venta de Bienes, Prestación de Servicios y Otros Ingresos
8. Participaciones, Aportaciones, Convenios, Incentivos Derivados de la Colaboración Fiscal y Fondos Distintos de Aportaciones
9. Transferencias, Asignaciones, Subsidios y Subvenciones, y Pensiones y Jubilaciones
10. Ingresos Derivados de Financiamientos

**Sección III  
Estimación de Ingresos del Municipio**

Los ingresos estimados para el ejercicio 2022 con base en la Clasificación por Rubros de Ingresos se distribuyen de la siguiente manera:

2.1. CLASIFICACIÓN POR RUBROS DE INGRESOS		
ENTIDAD PÚBLICA:		SABINAS
EJERCICIO FISCAL:		2022
CRI		Ingresos Estimados
<b>1</b>	<b>IMPUESTOS</b>	<b>\$24,762,030.09</b>
<b>11</b>	<b>Impuestos Sobre los Ingresos</b>	<b>\$0.00</b>
111	Impuestos Sobre los Ingresos	\$0.00
<b>12</b>	<b>Impuestos Sobre el Patrimonio</b>	<b>\$21,703,431.67</b>
121	Impuesto Predial	\$14,160,890.24
122	Impuesto Sobre Adquisición de Inmuebles	\$7,542,541.43
123	Impuesto Sobre Plusvalía	\$0.00
<b>13</b>	<b>Impuestos Sobre la Producción, el Consumo y las Transacciones</b>	<b>\$0.00</b>
131	Impuestos Sobre la Producción, el Consumo y las Transacciones	\$0.00
<b>14</b>	<b>Impuestos al Comercio Exterior</b>	<b>\$0.00</b>
141	Impuestos al Comercio Exterior	\$0.00
<b>15</b>	<b>Impuestos Sobre Nóminas y Asimilables</b>	<b>\$0.00</b>
151	Impuestos Sobre Nóminas y Asimilables	\$0.00
<b>16</b>	<b>Impuestos Ecológicos</b>	<b>\$0.00</b>
161	Impuestos Ecológicos	\$0.00
<b>17</b>	<b>Accesorios de Impuestos</b>	<b>\$0.00</b>
171	Accesorios de Impuestos	\$0.00
<b>18</b>	<b>Otros Impuestos</b>	<b>\$437,042.82</b>
181	Impuesto Sobre el Ejercicio de Actividades Mercantiles	\$341,556.59
182	Impuesto Sobre Prestación de Servicios	\$0.00
183	Impuesto Sobre Espectáculos y Diversiones Públicas	\$95,486.23
184	Impuesto Sobre Enajenación de Bienes Muebles Usados	\$0.00
185	Impuesto Sobre Loterías, Rifas y Sorteos	\$0.00
186	Impuesto Sobre Uso de Suelo	\$0.00
187	Impuesto Para la Conservación del Pavimento	\$0.00
188	Otros	\$0.00
<b>19</b>	<b>Impuestos no Comprendidos en la Ley de Ingresos Vigente, Causados en Ejercicios Fiscales Anteriores Pendientes de Liquidación o Pago</b>	<b>\$2,621,555.60</b>
191	Impuesto Predial de Ejercicios Anteriores	\$2,621,555.60
192	Impuesto Sobre Adquisición de Inmuebles de Ejercicios Anteriores	\$0.00
<b>2</b>	<b>CUOTAS Y APORTACIONES DE SEGURIDAD SOCIAL</b>	<b>\$0.00</b>
<b>21</b>	<b>Aportaciones para Fondos de Vivienda</b>	<b>\$0.00</b>
211	Aportaciones para Fondos de Vivienda	\$0.00
<b>22</b>	<b>Cuotas para la Seguridad Social</b>	<b>\$0.00</b>
221	Cuotas para la Seguridad Social	\$0.00

*Claudia A. MIRIAM SA CAS*

*[Handwritten signature]*

*[Handwritten signature]*

*[Handwritten signature]*

*[Vertical handwritten signatures and marks on the right margin]*



23	Cuotas de Ahorro para el Retiro	\$0.00
231	Cuotas de Ahorro para el Retiro	\$0.00
24	Otras Cuotas y Aportaciones para la Seguridad Social	\$0.00
241	Otras Cuotas y Aportaciones para la Seguridad Social	\$0.00
25	Accesorios de Cuotas y Aportaciones de Seguridad Social	\$0.00
251	Accesorios de Cuotas y Aportaciones de Seguridad Social	\$0.00
<b>3</b>	<b>CONTRIBUCIONES DE MEJORAS</b>	<b>\$1,481,045.52</b>
31	Contribuciones de Mejoras por Obras Públicas	\$1,481,045.52
311	Contribución por Gasto	\$0.00
312	Contribución por Obra Pública	\$0.00
313	Contribución por Responsabilidad Objetiva	\$64,956.50
314	Contribución por Mantenimiento, Mejoramiento y Equipamiento del Cuerpo de Bomberos de los Municipios	\$708,044.51
315	Contribución por Mantenimiento y Conservación del Centro Histórico	\$0.00
316	Contribución por Otros Servicios Municipales	\$708,044.51
317	Contribución Gastos de Escrituración	\$0.00
318	Cateos Tribunales	\$0.00
319	Expedición de Certificados	\$0.00
39	Contribuciones de Mejoras no Comprendidas en la Ley de Ingresos Vigente, Causadas en Ejercicios Fiscales Anteriores Pendientes de Liquidación o Pago	\$0.00
391	Contribuciones de Mejoras no Comprendidas en la Ley de Ingresos Vigente, Causadas en Ejercicios Fiscales Anteriores Pendientes de Liquidación o Pago	\$0.00
<b>4</b>	<b>DERECHOS</b>	<b>\$94,058,030.53</b>
41	Derechos por el Uso, Goce, Aprovechamiento o Explotación de Bienes de Dominio Público	\$0.00
411	Servicios de Arrastre y Almacenaje	\$0.00
412	Provenientes de la Ocupación de las Vías Públicas	\$0.00
413	Provenientes del Uso de las Pensiones Municipales	\$0.00
414	Provenientes del Uso de Otros Bienes de Dominio Público	\$0.00
43	Derechos por Prestación de Servicios	\$82,880,502.73
431	Servicios de Agua Potable y Alcantarillado	\$69,502,817.41
432	Servicios de Rastros	\$80,000.00
433	Servicios de Alumbrado Público	\$7,869,102.55
434	Servicios en Mercados	\$0.00
435	Servicios de Aseo Público	\$4,322,088.00
436	Servicios de Seguridad Pública	\$558,189.83
437	Servicios en Panteones	\$28,049.23
438	Servicios de Tránsito	\$281,003.99
439	Servicios de Previsión Social	\$57,033.29
4310	Servicios de Protección Civil	\$182,218.43
4311	Servicios de Saneamiento y Aguas Residuales	\$0.00
4312	Servicios en Materia de Educación y Cultura	\$0.00
4313	Otros Servicios	\$0.00
44	Otros Derechos	\$11,174,928.96
441	Expedición de Licencias para Construcción	\$1,095,483.79
442	Servicios por Alineación de Predios y Asignación de Números Oficiales	\$253,474.77
443	Expedición de Licencias para Fraccionamientos	\$0.00

*[Handwritten signature]*

*[Handwritten signature]*

*[Handwritten signature]*

*[Handwritten signature]*

*[Handwritten signature]*

*[Handwritten signature]*

*[Handwritten signature]*

*[Handwritten signature]*

*[Handwritten signature]*

*Claudia A. MIRIAM SACAS*

*[Handwritten signature]*

444	Licencias para Establecimientos que Expendan Bebidas Alcohólicas	\$7,720,096.50
445	Expedición de Licencias para la Colocación y Uso de Anuncios y Carteles Publicitarios	\$58,761.86
446	Servicios Catastrales	\$1,510,577.16
447	Servicios por Certificaciones y Legalizaciones	\$266,318.32
448	Expedición de Licencias, Permisos, Autorizaciones y Servicios de Control Ambiental	\$270,216.56
449	Refrendo Anual	\$0.00
4410	Expedición de Constancias de no Antecedentes Penales	\$0.00
<b>45</b>	<b>Accesorios de Derechos</b>	<b>\$2,598.84</b>
451	Accesorios de Derechos	\$2,598.84
<b>49</b>	<b>Derechos no Comprendidos en la Ley de Ingresos Vigente, Causados en Ejercicios Fiscales Anteriores Pendientes de Liquidación o Pago</b>	<b>\$0.00</b>
491	Derechos no Comprendidos en la Ley de Ingresos Vigente, Causados en Ejercicios Fiscales Anteriores Pendientes de Liquidación o Pago	\$0.00
<b>5</b>	<b>PRODUCTOS</b>	<b>\$362,249.50</b>
<b>51</b>	<b>Productos</b>	<b>\$362,249.50</b>
511	Provenientes de la Venta o Arrendamiento de Lotes y Gavetas de los Panteones Municipales	\$0.00
512	Provenientes del Arrendamiento de Locales Ubicados en los Mercados Municipales	\$0.00
513	Otros Productos	\$362,249.50
<b>59</b>	<b>Productos no Comprendidos en la Ley de Ingresos Vigente, Causados en Ejercicios Fiscales Anteriores Pendientes de Liquidación o Pago</b>	<b>\$0.00</b>
591	Productos no Comprendidos en la Ley de Ingresos Vigente, Causados en Ejercicios Fiscales Anteriores Pendientes de Liquidación o Pago	\$0.00
<b>6</b>	<b>APROVECHAMIENTOS</b>	<b>\$680,387.48</b>
<b>61</b>	<b>Aprovechamientos</b>	<b>\$680,387.48</b>
611	Ingresos por Transferencia	\$0.00
612	Ingresos Derivados de Sanciones	\$462,227.53
613	Otros Aprovechamientos	\$115,331.95
614	Aprovechamientos por Retenciones no Aplicadas	\$0.00
615	Devoluciones de Impuestos Estatales y/o Federales	\$0.00
616	Faltas al Reglamento de Policía	\$102,828.00
617	Ingresos Extraordinarios	\$0.00
<b>62</b>	<b>Aprovechamientos Patrimoniales</b>	<b>\$0.00</b>
621	Aprovechamientos Patrimoniales	\$0.00
<b>63</b>	<b>Accesorios de Aprovechamientos</b>	<b>\$0.00</b>
631	Accesorios de Aprovechamientos	\$0.00
<b>69</b>	<b>Aprovechamientos no Comprendidos en la Ley de Ingresos Vigente, Causados en Ejercicios Fiscales Anteriores Pendientes de Liquidación o Pago</b>	<b>\$0.00</b>
691	Aprovechamientos no Comprendidos en la Ley de Ingresos Vigente, Causados en Ejercicios Fiscales Anteriores Pendientes de Liquidación o Pago	\$0.00
<b>7</b>	<b>INGRESOS POR VENTA DE BIENES, PRESTACIÓN DE SERVICIOS Y OTROS INGRESOS</b>	<b>\$0.00</b>
<b>71</b>	<b>Ingresos por Venta de Bienes y Prestación de Servicios de Instituciones Públicas de Seguridad Social</b>	<b>\$0.00</b>
711	Ingresos por Venta de Bienes y Prestación de Servicios de Instituciones Públicas de Seguridad Social	\$0.00

*[Handwritten signature]*

*[Handwritten signature]*

*[Handwritten signature]*

*Claudia A.*

*MIRIAM SALAS*

*[Large handwritten signature]*

*[Handwritten signature]*

*[Handwritten signature]*

*[Handwritten signature]*

*[Handwritten signature]*

*[Handwritten signature]*

*[Handwritten signature]*



72	Ingresos por Venta de Bienes y Prestación de Servicios de Empresas Productivas del Estado	\$0.00
721	Ingresos por Venta de Bienes y Prestación de Servicios de Empresas Productivas del Estado	\$0.00
73	Ingresos por Venta de Bienes y Prestación de Servicios de Entidades Paraestatales y Fideicomisos No Empresariales y No Financieros	\$0.00
731	Ingresos por Venta de Bienes y Prestación de Servicios de Entidades Paraestatales y Fideicomisos No Empresariales y No Financieros	\$0.00
74	Ingresos por Venta de Bienes y Prestación de Servicios de Entidades Paraestatales Empresariales No Financieras con Participación Estatal Mayoritaria	\$0.00
741	Ingresos por Venta de Bienes y Prestación de Servicios de Entidades Paraestatales Empresariales No Financieras con Participación Estatal Mayoritaria	\$0.00
75	Ingresos por Venta de Bienes y Prestación de Servicios de Entidades Paraestatales Empresariales Financieras Monetarias con Participación Estatal Mayoritaria	\$0.00
751	Ingresos por Venta de Bienes y Prestación de Servicios de Entidades Paraestatales Empresariales Financieras Monetarias con Participación Estatal Mayoritaria	\$0.00
76	Ingresos por Venta de Bienes y Prestación de Servicios de Entidades Paraestatales Empresariales Financieras No Monetarias con Participación Estatal Mayoritaria	\$0.00
761	Ingresos por Venta de Bienes y Prestación de Servicios de Entidades Paraestatales Empresariales Financieras No Monetarias con Participación Estatal Mayoritaria	\$0.00
77	Ingresos por Venta de Bienes y Prestación de Servicios de Fideicomisos Financieros Públicos con Participación Estatal Mayoritaria	\$0.00
771	Ingresos por Venta de Bienes y Prestación de Servicios de Fideicomisos Financieros Públicos con Participación Estatal Mayoritaria	\$0.00
78	Ingresos por Venta de Bienes y Prestación de Servicios de los Poderes Legislativo y Judicial, y de los Órganos Autónomos	\$0.00
781	Ingresos por Venta de Bienes y Prestación de Servicios de los Poderes Legislativo y Judicial, y de los Órganos Autónomos	\$0.00
79	Otros Ingresos	\$0.00
791	Otros Ingresos	\$0.00
8	<b>PARTICIPACIONES, APORTACIONES, CONVENIOS, INCENTIVOS DERIVADOS DE LA COLABORACIÓN FISCAL Y FONDOS DISTINTOS DE APORTACIONES</b>	<b>\$163,616,962.34</b>
81	<b>Participaciones</b>	<b>\$101,451,993.53</b>
811	ISR Participable	\$8,450,000.00
812	Otras Participaciones	\$93,001,993.53
82	<b>Aportaciones</b>	<b>\$52,196,769.33</b>
821	FISM	\$7,408,276.70
822	FORTAMUN	\$44,788,492.63
83	<b>Convenios</b>	<b>\$0.00</b>
831	Convenios	\$0.00
84	<b>Incentivos Derivados de la Colaboración Fiscal</b>	<b>\$0.00</b>
841	Incentivos Derivados de la Colaboración Fiscal	\$0.00
85	<b>Fondos Distintos de Aportaciones</b>	<b>\$9,968,199.48</b>
851	Fondos Distintos de Aportaciones	\$9,968,199.48
9	<b>TRANSFERENCIAS, ASIGNACIONES, SUBSIDIOS Y SUBVENCIONES, Y PENSIONES Y JUBILACIONES</b>	<b>\$14,857,603.65</b>
91	<b>Transferencias y Asignaciones</b>	<b>\$0.00</b>
911	Transferencias y Asignaciones	\$0.00

Claudia A. MURILLO SACAS

93	<b>Subsidios y Subvenciones</b>	<b>\$14,857,603.65</b>
931	Otros Subsidios Federales	\$14,857,603.65
932	FORTASEG	\$0.00
95	<b>Pensiones y Jubilaciones</b>	<b>\$0.00</b>
951	Pensiones y Jubilaciones	\$0.00
97	<b>Transferencias del Fondo Mexicano del Petróleo para la Estabilización y el Desarrollo</b>	<b>\$0.00</b>
971	Transferencias del Fondo Mexicano del Petróleo para la Estabilización y el Desarrollo	\$0.00
<b>0</b>	<b>INGRESOS DERIVADOS DE FINANCIAMIENTOS</b>	<b>\$20,000,000.00</b>
01	<b>Endeudamiento Interno</b>	<b>\$0.00</b>
011	Deuda Pública Municipal	\$0.00
02	<b>Endeudamiento Externo</b>	<b>\$20,000,000.00</b>
021	Endeudamiento Externo	\$20,000,000.00
03	<b>Financiamiento Interno</b>	<b>\$0.00</b>
031	Financiamiento Interno	\$0.00
<b>TOTAL GENERAL</b>		<b>\$319,818,309.11</b>

Los ingresos estimados para el ejercicio 2022 con base en la Clasificación por Fuentes de Financiamiento se distribuyen de la siguiente manera:

2.2. CLASIFICACIÓN POR FUENTES DE FINANCIAMIENTO (INGRESOS)		
ENTIDAD PÚBLICA:		SABINAS
EJERCICIO FISCAL:		2022
CFF-Ingresos		Ingresos Estimados
1	<b>No Etiquetado (Libre disposición)</b>	<b>\$232,105,125.36</b>
11	Recursos Fiscales	\$0.00
12	Financiamientos Internos	\$0.00
13	Financiamientos Externos	\$20,000,000.00
14	Ingresos Propios	\$121,343,743.12
15	Recursos Federales	\$101,451,993.53
16	Recursos Estatales	\$0.00
17	Otros Recursos de Libre Disposición	\$0.00
2	<b>Etiquetado</b>	<b>\$77,022,572.46</b>
25	Recursos Federales	\$77,022,572.46
26	Recursos Estatales	\$0.00
27	Otros Recursos de Transferencias Federales Etiquetadas	\$0.00
<b>TOTAL GENERAL</b>		<b>\$319,818,309.11</b>

*Handwritten signature*

*Claudia A.*

*Handwritten signature*

*Handwritten signature*

*Handwritten signature*

*Large handwritten signature*

*Handwritten signature*

*Handwritten signature*

*Handwritten signature*

*Handwritten signature*



Los ingresos estimados para el ejercicio 2022 con base en la Clasificación Económica se distribuyen de la siguiente manera:

2.3. CLASIFICACIÓN ECONÓMICA (INGRESOS)		
ENTIDAD PÚBLICA:		(SABINAS)
EJERCICIO FISCAL:		2022
CE-Ingresos		Ingresos Estimados
1	<b>INGRESOS</b>	<b>\$319,818,309.11</b>
1.1	<b>INGRESOS CORRIENTES</b>	<b>\$299,818,309.11</b>
1.1.1	<b>Impuestos</b>	<b>\$24,762,030.09</b>
1.1.1.1	Impuestos sobre el ingreso, las utilidades y las ganancias de capital	\$0.00
1.1.1.1.1	De personas físicas	\$0.00
1.1.1.1.2	De empresas y otras corporaciones (personas morales)	\$0.00
1.1.1.1.3	No clasificables	\$0.00
1.1.1.2	Impuestos sobre nómina y la fuerza de trabajo	\$0.00
1.1.1.3	Impuestos sobre la propiedad	\$21,703,431.67
1.1.1.4	Impuestos sobre los bienes y servicios	\$0.00
1.1.1.5	Impuestos sobre el comercio y las transacciones internacionales/comercio exterior	\$0.00
1.1.1.6	Impuestos ecológicos	\$0.00
1.1.1.7	Impuesto a los rendimientos petroleros	\$0.00
1.1.1.8	Otros impuestos	\$3,058,598.42
1.1.1.9	Accesorios	\$0.00
1.1.2	<b>Contribuciones a la Seguridad Social</b>	<b>\$0.00</b>
1.1.2.1	Contribuciones de los empleados	\$0.00
1.1.2.2	Contribuciones de los empleadores	\$0.00
1.1.2.3	Contribuciones de los trabajadores por cuenta propia o no empleados	\$0.00
1.1.2.4	Contribuciones no clasificables	\$0.00
1.1.3	<b>Contribuciones de Mejoras</b>	<b>\$1,481,045.52</b>
1.1.4	<b>Derechos y Productos y Aprovechamientos Corrientes</b>	<b>\$95,100,667.51</b>
1.1.4.1	Derechos no incluidos en otros conceptos	\$94,058,030.53
1.1.4.2	Productos corrientes no incluidos en otros conceptos	\$362,249.50
1.1.4.3	Aprovechamientos corrientes no incluidos en otros conceptos	\$680,387.48
1.1.5	<b>Rentas de la Propiedad</b>	<b>\$0.00</b>
1.1.5.1	Intereses	\$0.00
1.1.5.1.1	Internos	\$0.00
1.1.5.1.2	Externos	\$0.00
1.1.5.2	Dividendos y retiros de las cuasisociedades	\$0.00
1.1.5.3	Arrendamientos de tierras y terrenos	\$0.00
1.1.5.4	Otros	\$0.00
1.1.6	<b>Ventas de Bienes y Servicios de Entidades del Gobierno General/Ingreso de Explotación de Entidades Empresariales</b>	<b>\$0.00</b>
1.1.6.1	Ventas de establecimientos no de mercado	\$0.00
1.1.6.2	Ventas de establecimientos de mercado	\$0.00
1.1.6.3	Derechos administrativos	\$0.00
1.1.7	<b>Subsidios y Subvenciones Recibidos por Entidades Empresariales Públicas</b>	<b>\$14,857,603.65</b>

*Handwritten signatures and notes on the left side of the page.*

*Handwritten signatures and notes at the bottom of the page, including the name 'MIRIAM SACHS'.*

1.1.7.1	Subsidios y Subvenciones recibidos por entidades empresariales públicas no financieras	\$14,857,603.65
1.1.7.2	Subsidios y Subvenciones recibidos por entidades empresariales públicas financieras	\$0.00
<b>1.1.8</b>	<b>Transferencias, Asignaciones y Donativos Corrientes Recibidos</b>	<b>\$0.00</b>
1.1.8.1	Del sector privado	\$0.00
1.1.8.2	Del sector público	\$0.00
1.1.8.2.1	De la Federación	\$0.00
1.1.8.2.2	De Entidades Federativas	\$0.00
1.1.8.2.3	De Municipios	\$0.00
1.1.8.3	Del sector externo	\$0.00
1.1.8.3.1	De gobiernos extranjeros	\$0.00
1.1.8.3.2	De organismos internacionales	\$0.00
1.1.8.3.3	Del sector privado externo	\$0.00
<b>1.1.9</b>	<b>Participaciones</b>	<b>\$163,616,962.34</b>
<b>1.2</b>	<b>INGRESOS DE CAPITAL</b>	<b>\$20,000,000.00</b>
<b>1.2.1</b>	<b>Venta (Disposición) de Activos</b>	<b>\$0.00</b>
1.2.1.1	Venta de activos fijos	\$0.00
1.2.1.2	Venta de objetos de valor	\$0.00
1.2.1.3	Venta de activos no producidos	\$0.00
<b>1.2.2</b>	<b>Disminución de Existencias</b>	<b>\$0.00</b>
1.2.2.1	Materiales y suministros	\$0.00
1.2.2.2	Materias Primas	\$0.00
1.2.2.3	Trabajos en curso	\$0.00
1.2.2.4	Bienes terminados	\$0.00
1.2.2.5	Bienes para venta	\$0.00
1.2.2.6	Bienes en tránsito	\$0.00
1.2.2.7	Existencia de material de seguridad y defensa	\$0.00
<b>1.2.3</b>	<b>Incremento de la Depreciación, Amortización, Estimaciones y Provisiones Acumuladas</b>	<b>\$0.00</b>
1.2.3.1	Depreciación y amortización	\$0.00
1.2.3.2	Estimaciones por deterioro de inventarios	\$0.00
1.2.3.3	Otras estimaciones por pérdida o deterioro	\$0.00
1.2.3.4	Provisiones	\$0.00
<b>1.2.4</b>	<b>Transferencias, Asignaciones y Donativos de Capital Recibidos</b>	<b>\$20,000,000.00</b>
1.2.4.1	Del sector privado	\$0.00
1.2.4.2	Del sector público	\$0.00
1.2.4.2.1	De la Federación	\$0.00
1.2.4.2.2	De Entidades Federativas	\$0.00
1.2.4.2.3	De Municipios	\$0.00
1.2.4.3	Del sector externo	\$20,000,000.00
1.2.4.3.1	De gobiernos extranjeros	\$0.00
1.2.4.3.2	De organismos internacionales	\$0.00
1.2.4.3.3	Del sector privado externo	\$0.00
<b>1.2.5</b>	<b>Recuperación de Inversiones Financieras Realizadas con Fines De Política</b>	<b>\$0.00</b>
1.2.5.1	Venta de Acciones y participaciones de capital adquiridas con fines de política	\$0.00
1.2.5.2	Valores representativos de deuda adquiridos con fines de política	\$0.00

*Aracely Bellón*

*Esteban*

*Claudia*

MIRIAM SUAREZ

*[Signature]*

*[Signature]*

*[Signature]*



1.2.5.3	Venta de obligaciones negociables adquiridas con fines de política	\$0.00
1.2.5.4	Recuperación de préstamos realizados con fines de política	\$0.00
<b>TOTAL GENERAL</b>		<b>\$319,818,309.11</b>

## CAPÍTULO II Disciplina Financiera

Las proyecciones de ingresos para el ejercicio fiscal 2022 y ejercicios posteriores, se presentan a continuación:

2.12. PROYECCIONES DE INGRESOS - LDF				
(PESOS)				
(CIFRAS NOMINALES)				
ENTIDAD PÚBLICA:	SABINAS			
EJERCICIO FISCAL:	2022			
Concepto	2022 (de Iniciativa de Ley)	2023	2024	2025
<b>1. Ingresos de Libre Disposición (1=A+B+C+D+E+F+G+H+I+J+K+L)</b>	<b>\$222,795,736.65</b>	<b>\$236,163,480.85</b>	<b>\$250,333,289.70</b>	<b>\$265,353,287.08</b>
A. Impuestos	\$24,762,030.09	\$26,247,751.90	\$27,822,617.01	\$29,491,974.03
B. Cuotas y Aportaciones de Seguridad Social	\$0.00	\$0.00	\$0.00	\$0.00
C. Contribuciones de Mejoras	\$1,481,045.52	\$1,569,908.25	\$1,664,102.75	\$1,763,948.91
D. Derechos	\$94,058,030.53	\$99,701,512.36	\$105,683,603.10	\$112,024,619.29
E. Productos	\$362,249.50	\$383,984.47	\$407,023.54	\$431,444.95
F. Aprovechamientos	\$680,387.48	\$721,210.73	\$764,483.37	\$810,352.37
G. Ingresos por Venta de Bienes, Prestación de Servicios y Otros Ingresos	\$0.00	\$0.00	\$0.00	\$0.00
H. Participaciones	\$101,451,993.53	\$107,539,113.14	\$113,991,459.93	\$120,830,947.53
I. Incentivos Derivados de la Colaboración Fiscal	\$0.00	\$0.00	\$0.00	\$0.00
J. Transferencias	\$0.00	\$0.00	\$0.00	\$0.00
K. Convenios	\$0.00	\$0.00	\$0.00	\$0.00
L. Otros Ingresos de Libre Disposición	\$0.00	\$0.00	\$0.00	\$0.00
<b>2. Transferencias Federales Etiquetadas (2=A+B+C+D+E)</b>	<b>\$77,022,572.46</b>	<b>\$81,643,926.81</b>	<b>\$86,542,562.42</b>	<b>\$91,735,116.16</b>
A. Aportaciones	\$52,196,769.33	\$55,328,575.49	\$58,648,290.02	\$62,167,187.42
B. Convenios	\$0.00	\$0.00	\$0.00	\$0.00
C. Fondos Distintos de Aportaciones	\$9,968,199.48	\$10,566,291.45	\$11,200,268.94	\$11,872,285.07
D. Transferencias, Subsidios y Subvenciones, y Pensiones y Jubilaciones	\$14,857,603.65	\$15,749,059.87	\$16,694,003.46	\$17,695,643.67
E. Otras Transferencias Federales Etiquetadas	\$0.00	\$0.00	\$0.00	\$0.00
<b>3. Ingresos Derivados de Financiamientos (3=A)</b>	<b>\$20,000,000.00</b>	<b>\$20,000,000.00</b>	<b>\$20,000,000.00</b>	<b>\$20,000,000.00</b>
A. Ingresos Derivados de Financiamientos	\$20,000,000.00	\$20,000,000.00	\$20,000,000.00	\$20,000,000.00

*Clara A.*

MIRIAM SAAZ

<b>4. Total de Ingresos Proyectados (4=1+2+3)</b>	<b>\$319,818,309.11</b>	<b>\$337,807,407.66</b>	<b>\$356,875,852.12</b>	<b>\$377,088,403.24</b>
<b>Datos Informativos</b>				
1. Ingresos Derivados de Financiamientos con Fuente de Pago de Recursos de Libre Disposición	\$0.00	\$0.00	\$0.00	\$0.00
2. Ingresos derivados de Financiamientos con Fuente de Pago de Transferencias Federales Etiquetadas	\$0.00	\$0.00	\$0.00	\$0.00
<b>3. Ingresos Derivados de Financiamiento (3 = 1 + 2)</b>	<b>\$0.00</b>	<b>\$0.00</b>	<b>\$0.00</b>	<b>\$0.00</b>

Los resultados de ingresos para el ejercicio fiscal 2021 y ejercicios anteriores, se presentan a continuación:

2.14. RESULTADOS DE INGRESOS - LDF				
(PESOS)				
ENTIDAD PÚBLICA:	SABINAS			
EJERCICIO FISCAL:	2022			
Concepto	2017	2018	2019	2020
<b>1. Ingresos de Libre Disposición (1=A+B+C+D+E+F+G+H+I+J+K+L)</b>	<b>\$133,516,582.33</b>	<b>\$143,169,727.29</b>	<b>\$130,595,700.79</b>	<b>\$139,279,370.84</b>
A. Impuestos	\$19,116,586.27	\$15,836,504.05	\$14,849,062.41	\$18,408,225.92
B. Cuotas y Aportaciones de Seguridad Social	\$0.00	\$0.00	\$0.00	\$0.00
C. Contribuciones de Mejoras	\$242,701.32	\$5,000.00	\$0.00	\$0.00
D. Derechos	\$28,222,105.04	\$23,063,485.91	\$19,669,187.40	\$19,735,564.56
E. Productos	\$10,445.00	\$2,250,176.95	\$954,799.05	\$359,466.00
F. Aprovechamientos	\$995,205.00	\$1,081,140.58	\$566,626.12	\$584,641.92
G. Ingresos por Venta de Bienes, Prestación de Servicios y Otros Ingresos	\$0.00	\$0.00	\$0.00	\$0.00
H. Participaciones	\$84,929,539.70	\$100,933,419.80	\$94,556,025.81	\$100,191,472.44
I. Incentivos Derivados de la Colaboración Fiscal	\$0.00	\$0.00	\$0.00	\$0.00
J. Transferencias	\$0.00	\$0.00	\$0.00	\$0.00
K. Convenios	\$0.00	\$0.00	\$0.00	\$0.00
L. Otros Ingresos de Libre Disposición	\$0.00	\$0.00	\$0.00	\$0.00
<b>2. Transferencias Federales Etiquetadas (2=A+B+C+D+E)</b>	<b>\$102,407,618.24</b>	<b>\$67,132,061.28</b>	<b>\$80,388,948.04</b>	<b>\$87,975,051.60</b>
A. Aportaciones	\$45,352,652.78	\$51,825,679.72	\$52,475,229.45	\$78,712,844.16
B. Convenios	\$0.00	\$0.00	\$0.00	\$0.00
C. Fondos Distintos de Aportaciones	\$57,054,965.46	\$13,223,961.00	\$17,562,273.00	\$9,262,207.44
D. Transferencias, Subsidios y Subvenciones, y Pensiones y Jubilaciones	\$0.00	\$2,082,420.56	\$10,351,445.59	\$0.00
E. Otras Transferencias Federales Etiquetadas	\$0.00	\$0.00	\$0.00	\$0.00

Clara A.

MIRIAM JACAS



<b>3. Ingresos Derivados de Financiamientos (3=A)</b>	<b>\$0.00</b>	<b>\$0.00</b>	<b>\$0.00</b>	<b>\$0.00</b>
A. Ingresos Derivados de Financiamientos	\$0.00	\$0.00	\$0.00	\$0.00
<b>4. Total de Resultados de Ingresos (4=1+2+3)</b>	<b>\$235,924,200.57</b>	<b>\$210,301,788.57</b>	<b>\$210,984,648.83</b>	<b>\$227,254,422.44</b>
<b>Datos Informativos</b>				
1. Ingresos Derivados de Financiamientos con Fuente de Pago de Recursos de Libre Disposición	\$0.00	\$0.00	\$0.00	\$0.00
2. Ingresos derivados de Financiamientos con Fuente de Pago de Transferencias Federales Etiquetadas	\$0.00	\$0.00	\$0.00	\$0.00
<b>3. Ingresos Derivados de Financiamiento (3 = 1 + 2)</b>	<b>\$0.00</b>	<b>\$0.00</b>	<b>\$0.00</b>	<b>\$0.00</b>

Dado en Sabinas, Coahuila a los 13 días del mes De Septiembre del 2021.

  
 KARINA ANABEL GONZÁLEZ GARZA

Síndico de Mayoría

MARIA DEL CARMEN CAMPOS ESQUIVEL

Síndico de Minoría

  
 PEDRO ARMANDO PÉREZ GRAJALES

Primer Regidor

  
 Claudia A.

MIRIAM SANCAS



# PROPUESTA DE ACTUALIZACIÓN DE TABLA DE VALORES DE SUELO Y CONSTRUCCIÓN

## JUSTIFICACIÓN

Los valores catastrales determinados en las Tablas de Valores de Unitarios de Suelo y Construcción sirven de base para el cálculo del Impuesto Predial y del Impuesto Sobre Adquisición de Inmuebles así como de cualquier otro tipo de contribución de carácter inmobiliario que se establezca. Los sistemas catastrales son por naturaleza, de carácter multifinanciarario; siendo fundamentales para la determinación y cobro de las contribuciones inmobiliarias que tienen como base el valor de la propiedad inmueble.

En razón de lo anterior, el rendimiento recaudatorio de dicha contribución no sólo depende del desarrollo eficiente de las funciones de recaudación y cobranza correspondientes, sino también de los esfuerzos técnicos y administrativos que emprendan las áreas catastrales como responsables de mantener actualizados los registros de la propiedad inmueble y de definir coordinadamente con las áreas de ingresos, los criterios de política fiscal-catastral que es conveniente impulsar para lograr resultados recaudatorios más efectivos.

La evolución recaudatoria que han tenido las contribuciones inmobiliarias en los últimos años muestra un resultado modesto a la luz del enorme potencial recaudatorio de este tipo de contribuciones, sin embargo diversos analistas han señalado que este resultado modesto se debe a temas como por ejemplo:

- Los rezagos que observan los valores catastrales frente a los valores de mercado.
- La desactualización de las bases de datos catastrales (información errónea y predios no registrados).
- El bajo nivel de cumplimiento tributario que se observa en el impuesto predial ya que una proporción significativa del padrón de contribuyentes no cumple con sus obligaciones de pago (considerando importe de facturación del ejercicio vs recaudación efectiva del ejercicio).

Por lo anterior es importante señalar que mejorar los niveles de recaudación predial implica realizar esfuerzos no sólo en el ámbito de las funciones de administración tributaria, sino también en el ámbito de la gestión catastral

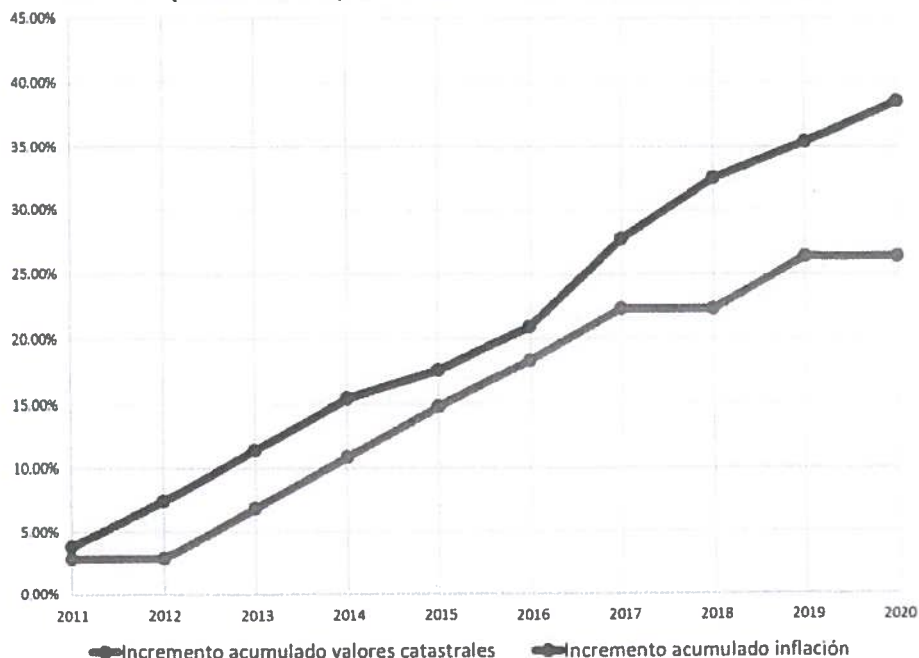
En cuanto al problema del rezago de los valores catastrales, según el INEGI, a nivel nacional en promedio los valores comerciales son 42.4% más altos que los valores catastrales y para el caso de Coahuila en promedio los valores comerciales están un 42.8% por arriba de los valores catastrales.

En el caso de Sabinas, sin tomar en cuenta el diferencial del valor catastral respecto del valor comercial, y considerando solamente las actualizaciones de las Tablas de Valores de Uso de Suelo y de Construcción, se advierte que en los últimos 10 años se ha presentado un rezago de 12.18 puntos porcentuales en comparación con la inflación acumulada en el mismo periodo, lo que conduce a una subvaluación de los valores catastrales aumentando la brecha con respecto a los valores comerciales.



En los años de 2012 (para efectos del ejercicio 2013), 2018 (para efectos del ejercicio 2013), y 2020 (para efectos del ejercicio 2021), el Congreso del Estado autorizó para el municipio de Sabinas las Tablas de Valores de Uso de Suelo y Construcción sin incremento respecto del año anterior, y son las que están vigentes en este ejercicio 2021, en tanto que para los años de 2011, 2014 y 2017 los valores fueron actualizados con un factor inferior a la inflación de esos años, por lo que al cabo de 10 años los valores se encuentran rezagados en términos inflacionarios en un 12.18% dado que acumularon en dicho periodo un aumento de 26.34% mientras que la inflación acumulada en el mismo periodo fue de 38.52%.

**Porcentaje de incremento acumulado de valores de suelo y construcción del municipio de Sabinas, Coahuila Vs. Inflación acumulada 2011 – 2020**



Derivado de lo anterior, se propone en un plazo de tres años disminuir dicho rezago considerando para cada año un factor inflacionario de actualización más un factor fijo de 4.06% de tal forma que al cabo de tres años se cubra el 12.18% de rezago por los últimos diez años más la inflación acumulada en el plazo propuesto de tres años.

Lo anterior con base en el artículo quinto transitorio de la Ley General del Catastro y la Información Territorial para el Estado de Coahuila de Zaragoza que señala que en un plazo no menor a tres años ni mayor a tres se buscara homologar los valores catastrales con los comerciales

Para el ejercicio 2022 se propone utilizar un factor inflacionario promedio a partir de: Primero los Precriterios Generales de Política Económica emitidos por la Secretaría de Hacienda y Crédito Público según lo dispuesto en el artículo 42, fracción I, de la Ley Federal de Presupuesto y Responsabilidad Hacendaria; y, Segundo el promedio de la inflación estimada al cierre para el cierre de ejercicio 2021 en las Encuestas sobre las expectativas de los especialistas en economía del sector privado del Banco de México de los meses de enero a julio del año en curso.

MIRIAM  
SACAS

Claudia A.


[Handwritten signature]

Considerando lo anterior, se propone un factor de actualización de 8.83 para las Tablas de Valores Unitarios de Uso de Suelo y Construcción del municipio de Sabinas para el ejercicio 2022, compuesto de un factor inflacionario estimado de 4.58% y un factor fijo de recuperación de rezago de 4.06%.

	<b>Inflación 2021 Estimada</b>
Encuesta Baxico enero	3.65%
Encuesta Baxico febrero	3.88%
Encuesta Baxico marzo	4.17%
Encuesta Baxico abril	4.58%
Encuesta Baxico mayo	5.02%
Encuesta Baxico junio	5.58%
Encuesta Baxico julio	5.94%
Preclases SHCP	3.80%
<b>Promedio</b>	<b>4.58%</b>
<b>Factor Fijo de Actualización</b>	<b>4.06%</b>
<b>Factor de Actualización 2022</b>	<b>8.83%</b>



  
MIRIAM  
SACHS





TABLAS DE VALORES DE SUELO Y CONSTRUCCIÓN DEL MUNICIPIO DE SABINAS  
COAHUILA, PARA EL EJERCICIO FISCAL 2022

TABLA DE VALORES DE TERRENO URBANO

SABINAS		
TERRENO URBANO		
Zona	VALOR MÍNIMO POR M2	VALOR MÁXIMO POR M2
1	272.41	802.02
2	84.89	158.37
3	74.76	196.38
4	126.70	324.36
5	224.26	476.40
6	32.94	440.92
7	62.08	120.37
8	130.50	231.86
9	141.90	437.12
10	32.94	283.81
11	122.90	216.65
12	53.22	220.46
13	148.24	148.24
14	141.90	283.81
15	50.68	50.68
16	217.40	216.65
17	272.41	272.41
18	216.65	216.65
19	16.47	73.48
20	40.54	79.82
21	40.54	79.82
22	63.34	82.36
23	63.34	63.34
24	40.54	91.22
25	43.07	82.36
26	16.46	74.76
27	32.94	283.81
28	13.93	82.36

*[Handwritten signature]*

*[Handwritten signature]*

MIRIAM SACHS

*[Large handwritten signature]*

Clara A.

*[Handwritten signature]*

*[Vertical column of handwritten signatures and marks]*

CLOETE		
TERRENO URBANO		
Zona	VALOR MÍNIMO POR M2	VALOR MÁXIMO POR M2
101	29.14	111.50
102	29.14	97.56
103	29.14	97.56
104	29.14	97.56
105	68.42	84.89
106	54.48	97.56
108	16.47	88.69

AGUJITA		
TERRENO URBANO		
Zona	VALOR MÍNIMO POR M2	VALOR MÁXIMO POR M2
201	39.28	139.37
202	39.27	111.50
203	29.14	111.50
204	54.48	111.50
205	54.48	86.16
206	54.48	111.50
207	29.14	39.27
208	54.48	111.50
209	24.07	24.07
210	20.26	40.54

**TABLA DE DEMÉRITOS POR CONDICIONES FÍSICAS Y GEOMÉTRICAS, APLICABLES A LOS PREDIOS URBANOS**

CONDICIONES FÍSICAS	DEMÉRITO
ACCIDENTADO: Cuando el terreno está en: Lomas rocosas, márgenes de ríos, arroyos o acequias. Hasta un:	15%
INTERIOR: Cuando el terreno no tiene acceso a ninguna de las calles que lo circundan o rodean en la manzana en que está ubicado. Hasta un:	50%
COMPOSICIÓN DEL SUBSUELO; Cuando las características físicas del subsuelo son de diferentes tipos de composición, desde rocoso hasta arcilloso y que pueden dificultar la construcción y/o la instalación de servicios subterráneos (tuberías, ductos, etc.), o que han sufrido cambios (explotación). Hasta un:	30%
TOPOGRAFÍA	
Terreno plano con pendiente hasta un 8%. Hasta un:	5%
Terreno plano con pendiente de un 8% a un 20%. Hasta un:	10%
Terreno plano con pendiente de más de un 20%. Hasta un:	15%

MIRIAM SACAS

Claudia A.



CONDICIONES GEOMÉTRICAS	DEMÉRITO	INCREMENTO
NORMAL: Cuando la funcionalidad respecto al terreno es satisfactoria.	0%	40%
POCO FRENTE: Cuando la funcionalidad respecto al uso del terreno no es satisfactoria. Cuando el frente es menor de 7.00 mts.	35%	
POR PROFUNDIDAD: Cuando la funcionalidad respecto al uso del terreno no es satisfactoria. Cuando la relación entre la profundidad y el frente sea mayor de 3.5 veces.	45%	
CONDICIONES EN REFERENCIA A INFRAESTRUCTURA Servicios de: Agua, drenaje, pavimentación, energía eléctrica y alumbrado público.	DEMÉRITO	INCREMENTO
POR INCREMENTO: Cuando los predios obtuvieron la introducción de servicios municipales y no están considerados en el tabulador y/o catálogo de valores vigente (se consideran las áreas que se benefician con programas y los sectores urbanizados). Hasta un:		55%
SEMI-URBANOS: Cuando el terreno se encuentra ubicado dentro de la mancha urbana y no cuenta con (algunos) servicios municipales y/o no están urbanizados (traza, delimitación guarniciones de concreto, áreas públicas, etc.) Hasta un:	30%	

**TABLA DE VALORES DE CONSTRUCCIÓN HABITACIONAL MODERNA**

TIPO	OPTIMA	BUENA 15%	REGULAR 25%	MALO 35%
	NUEVA	HASTA 5 AÑOS 5%	MÁS DE 5 AÑOS 25%	CON DAÑOS 35%
Popular	1,514.47	1,287.30	1,135.85	984.40
Económico	2,136.22	1,815.80	1,602.17	1,388.55
Mediano	2,992.75	2,543.84	2,244.56	1,945.28
Bueno	3,749.16	3,186.78	2,811.87	2,436.95
Lujosa	4,741.26	4,030.06	3,555.94	3,081.82
Combinado o Mixto	3,246.15	2,759.22	2,434.61	2,110.00
Mixto	3,241.34	2,755.14	2,431.00	2,106.87

**TABLA DE VALORES DE CONSTRUCCIÓN HABITACIONAL ANTIGUA**

TIPO	OPTIMA	BUENA	REGULAR	MALO
	NUEVA	HASTA 5 AÑOS	MÁS DE 5 AÑOS	CON DAÑOS
Popular	1,748.51	1,486.23	1,311.38	1,136.53
Económico	2,741.86	2,330.58	2,056.40	1,782.21
Mediano	3,246.15	2,759.22	2,434.61	2,110.00

MIRIAM SACAS

Cecilia A.

*[Large blue scribble]*

**LOCALES COMERCIALES**

TIPO	OPTIMA	BUENA	REGULAR	MALO
	NUEVA	HASTA 5 AÑOS	MÁS DE 5 AÑOS	CON DAÑOS
Popular	2,252.79	1,914.87	1,689.60	1,464.32
Económico	2,741.86	2,330.58	2,056.40	1,782.21
Mediano	3,476.75	2,955.24	2,607.57	2,259.89

**EDIFICIOS**

TIPO	OPTIMA	BUENA	REGULAR	MALO
	NUEVA	HASTA 5 AÑOS	MÁS DE 5 AÑOS	CON DAÑOS
HASTA 6 NIVELES	2,161.56	1,837.32	1,621.18	1,405.02
MÁS DE 6 NIVELES	2,559.41	2,175.50	1,919.55	1,663.62

**INDUSTRIALES Y ESPECIALES**

TIPO	OPTIMA	BUENA	REGULAR	MALO
	NUEVA	HASTA 5 AÑOS	MÁS DE 5 AÑOS	CON DAÑOS
NORMAL	2,252.79	1,914.87	1,689.60	1,464.32
BUENA	1,372.19	1,166.36	1,029.15	891.93

**FRIGORÍFICOS**

TIPO	OPTIMA	BUENA	REGULAR	MALO
	NUEVA	HASTA 5 AÑOS	MÁS DE 5 AÑOS	CON DAÑOS
	3,476.77	2,955.26	2,607.58	2,259.90

**CINES Y TEATROS**

TIPO	OPTIMA	BUENA	REGULAR	MALO
	NUEVA	HASTA 5 AÑOS	MÁS DE 5 AÑOS	CON DAÑOS
	3,246.15	2,759.22	2,434.61	2,110.00

**TABLA DE DEMÉRITOS POR ESTADO DE CONSERVACIÓN  
APLICABLES A LOS VALORES DE CONSTRUCCIÓN**

CLASIFICACIÓN	%
NUEVO	0%
BUENO	15%
REGULAR	25%
MALO	35%
RUINOSO	100%

**TABLA DE VALORES DE PREDIOS RÚSTICOS**

CLAVE	CLASIFICACIÓN DEL TERRENO	VALOR UNITARIO POR HECTÁREA
H1	HUERTAS EN DESARROLLO	31,721.52
H2	HUERTAS EN PRODUCCIÓN	45,316.81

MIRIAM  
SACHS

Claudia A.



H3	HUERTAS EN DECADENCIA	24,761.69
R1	RIEGO POR GRAVEDAD	27,190.59
R2	RIEGO POR BOMBEO	22,658.41
R3	MEDIO RIEGOS (HUMEDAD)	13,596.57
T1	TEMPORAL DE PRIMERA	8,157.17
T2	TEMPORAL DE SEGUNDA	5,438.13
T3	TEMPORAL DE TERCERA	4,349.73
A1	AGOSTADERO DE PRIMERA	3,398.19
A2	AGOSTADERO DE SEGUNDA	2,944.58
A3	AGOSTADERO DE TERCERA	2,492.26
E1	ERIAZO	195.13

**TABLA DE VALORES DE COMUNIDADES EJIDALES**

ZONA O SECTOR	VALOR MÍNIMO POR M2	VALOR MÁXIMO POR M2
301	20.71	40.54
302	20.71	40.54
303	20.71	40.54
304	20.71	40.54
305	20.71	40.54
306	20.71	40.54

**TABLA DE INCREMENTOS Y DEMÉRITOS APLICABLES A LOS PREDIOS RÚSTICOS**

CONCEPTO	DEMÉRITO	INCREMENTO
Proximidad urbana a las vías de comunicación		
Aledaño a carretera pavimentada hasta 5 kms	30%	
Aledaño a carretera pavimentada hasta 15 kms	20%	
Aledaño a carretera pavimentada de 15 a 25 kms	10%	
Distancia de carretera pavimentada de 25 Kms en adelante		10%
De estación de ferrocarril	30%	
Sin camino de acceso		20%

CONCEPTO	DEMÉRITO	INCREMENTO
<b>AGRÍCOLA USO POTENCIAL</b>		
I. Agrícola muy intensa	20%	
II. Agrícola intensa	10%	
III a V. Agrícola moderada a intensa		10%
VI a VIII. Agrícola moderada silvestre		20%
<b>TOPOGRAFÍA</b>		
a) Plano pendiente hasta 8%		5%
b) Lomerío pendiente de 8 a 20%		10%
c) Cerril pendiente más de 20%		20%

MIRIAM  
SACAS

Clara A.